



ENERGIJA PLUS
ELEKTRO MARIBOR

VSE ENERGETSKE REŠITVE NA ENEM MESTU



ELEKTRIKA



ZEMELJSKI PLIN



DOM PLUS



TOPLOTA PLUS



POSLOVNI PLUS



Letno poročilo 2018

1	UVOD	4
1.1	Osnovni podatki o družbi	4
1.2	Ključni poudarki poslovanja v letu	5
1.3	Strateški načrt za obdobje 2019–2021	6
1.4	Dejavnost družbe	7
1.5	Upravljanje družbe	7
1.6	Izjava o upravljanju družbe	8
1.7	Lastniška struktura	8
2	POSLOVNO POROČILO DRUŽBE.....	9
2.1	Poročilo direktorja družbe	9
2.2	Razmere v poslovnem okolju.....	10
2.3	Aktivnosti družbe na področju raziskav in razvoja	12
2.4	Realizacija ciljev	13
2.5	Pomembnejši dogodki po datumu bilance	14
2.6	Analiza uspešnosti poslovanja in doseganje ciljev v letu 2018	14
2.6.1	Kazalniki poslovanja družbe Energija plus d.o.o.	20
2.7	Energenti	21
2.7.1	Nabava	21
2.7.2	Nakup električne energije	21
2.7.3	Prodaja električne energije	23
2.7.4	Nakup zemeljskega plina.....	25
2.7.5	Prodaja zemeljskega plina.....	26
2.7.6	Proizvodnja, prodaja in distribucija toplote	28
2.7.7	Prodaja trgovskega blaga	29
2.7.8	Sončne elektrarne.....	30
2.8	Upravljanje tveganj.....	30
2.8.1	Strateško tveganje	31
2.8.2	Operativna tveganja.....	31
2.8.3	Finančno tveganje.....	31
2.9	Notranja revizija	31
2.10	Investicijska vlaganja	32
2.11	Poročanje po odsekih.....	34
2.12	izjava posloводства o razmerjih odvisne družbe do obvladujoče družbe.....	36
3	POROČILO O NEFINANČNEM POSLOVANJU	37
3.1	Vsebinsko kazalo po standardu poročanja GRI	38
3.2	Zaposleni.....	40
3.3	Struktura zaposlenih v letu 2018.....	42
3.3.1	Izobraževanje zaposlenih	42
3.3.2	Motivacija in skrb za zaposlene	43
3.4	Spoštovanje človekovih pravic	44
3.5	Zadeve v zvezi z bojem proti korupciji in podkupovanju	44
3.6	Varstvo in zdravje pri delu.....	44
3.7	Družbena odgovornost družbe Energija plus d.o.o.	45
3.8	Sponzorstva in donacije	47
3.9	Varstvo okolja v družbi Energija plus d.o.o.	51
4	RAČUNOVODSKO POROČILO DRUŽBE ENERGIJA PLUS D.O.O.....	52
4.1	Računovodski izkazi družbe Energija plus d.o.o.	52
4.2	Izjava posloводства.....	57
4.3	Podlaga za sestavitev računovodskih izkazov.....	58
5	POMEMBNEJŠE RAČUNOVODSKE USMERITVE	60
5.1	Pojasnila in razkritja postavk računovodskih izkazov	66
5.1.1	Pojasnila k bilanci stanja.....	66

5.1.2	Pojasnila k izkazu poslovnega izida	73
5.1.3	Pojasnila k izkazu gibanja kapitala	79
5.1.4	Pojasnila k izkazu denarnih tokov.....	79
5.2	Poročanje v skladu z 69. členom ZGD.....	80
5.3	Posli s povezanimi osebami.....	81
5.4	POROČILO NEODVISNEGA REVIZORJA	82

1 UVOD

Trend rasti cen elektrike in zemeljskega plina se je nadaljeval skozi vse leto 2018 in je pomembno vplival na poslovno okolje ter poslovni rezultat družbe. Prodaja električne energije poslovnim kupcem je še naprej rasla, pri gospodinjstvih pa nekoliko upadla. Naraščanje nabavnih cen je zahtevalo ustrezne cenovne korekcije na prodajni strani, ki smo jih izvedli v jesenskem času. Skladno s strateškimi cilji smo pred poletjem začeli trženje sistemov za samooskrbo in naleteli na ugoden odziv. Ob koncu leta pa smo začeli vključevanje kupcev v lojalnostni program in s tem postavili temelje za nadaljnjo konsolidacijo našega prodajnega portfelja ter dvig konkurenčnosti.

1.1 OSNOVNI PODATKI O DRUŽBI ¹

Naziv:	Elektro Maribor Energija plus, podjetje za trženje energije in storitev d.o.o.
Skrajšan naziv:	Energija plus d.o.o.
Naslov:	Vetrinjska ulica 2, 2000 Maribor, Slovenija
Matična številka:	3991008000
Davčna številka:	SI88157598
TRR/IBAN:	SI56 0451 5000 1853 305 NOVA KBM d.d. SI56 0294 4025 9659 769 NLB d.d. SI56 2900 0005 0431 806 UniCredit Banka Slovenija d.d. SI56 0510 0801 3980 505 Abanka d.d.
SWIFT CODA:	KBMASI2X
Osnovni kapital:	8.000.000,00 EUR
Vpis v sodni register:	Okrožno sodišče v Mariboru
Datum vpisa v sodni register:	Srg 2011/23297 20. 6. 2011, Srg 2011/36929 1. 12. 2011
Ustanovitelj:	Elektro Maribor d.d.
Direktor podjetja:	Bojan Horvat
Brezplačna številka klicnega centra:	080 21 15
Splošni elektronski naslov:	info@energijaplus.si
Spletno mesto:	www.energijaplus.si
Število zaposlenih na dan 31. 12. 2018	74



¹ GRI 102-1, 102-3

1.2 KLJUČNI POUČKI POSLOVANJA V LETU ²

Podatki	2016	2017	2018
Čisti poslovni izid v EUR	3.182.124	95.890	1.813.793
Dobičkonosnost sredstev (ROA) v %	8,3	0,2	4,8
Dobičkonosnost kapitala (ROE) v %	18,0	0,5	9,9
EBIT (poslovni izid iz poslovanja) v EUR	3.439.489	43.574	2.010.447
EBIT-marža v %	3,8	0,1	2,2
EBITDA (poslovni izid iz poslovanja + odpisi vrednosti) v EUR	4.996.652	1.233.964	3.201.297
EBITDA-marža v %	5,6	1,6	3,6
Donosnost naložbenega kapitala (ROCE) v %	16,1	0,2	9,9
Vsi prihodki skupaj v EUR	90.114.125	76.381.841	90.874.820
Poslovni prihodki v EUR	89.900.354	76.179.637	90.676.721
Čisti prihodki od prodaje v EUR	89.405.971	75.420.893	90.072.092
Čisti prihodki od prodaje na zaposlenega iz ur v EUR	1.375.265	1.119.431	1.283.210
Dodana vrednost v EUR	7.567.858	3.783.826	5.930.354
Dodana vrednost na zaposlenega iz ur v EUR	116.417	56.161	84.487
Vsi stroški in odhodki skupaj v EUR	86.496.471	76.159.187	88.750.920
Poslovni stroški in odhodki v EUR	86.460.866	76.136.063	88.666.274
Sredstva na dan 31. 12. – v EUR	40.190.319	37.213.844	38.767.679
Kapital na dan 31. 12. – v EUR	20.344.460	19.086.688	19.453.309
Investicijska vlaganja v EUR	497.009	484.939	256.191
Število zaposlenih po stanju na dan 31. 12.	68	70	74
Povprečno št. zaposlenih na podlagi delovnih ur	65,01	67,37	70,19
Delež stroškov dela v DV v %	33,98	67,39	46,02
Prodana električna energija v MWh	1.801.203	1.564.962	1.713.709

Prodaja končnim kupcem večja od načrtovane

Končnim kupcem smo prodali več količin od prvotno načrtovanih in dosegli višji prihodek. Kljub spremembi cen električne energije na nabavnem trgu prodajnih cen vse do jeseni nismo spreminjali, saj bi takšna odločitev vplivala na naš konkurenčni položaj.

Vseslovenska marketinška kampanja

Ključni cilj marketinških in komunikacijskih aktivnosti je bil tudi v letu 2018 ohranjanje obstoječih in pridobivanje novih kupcev ter predstavitev novosti v ponudbi. Izbirali smo med mediji z največjim dosegom, jih digitalno podprli s spletom in različnimi dogodki. Prodajne priložnosti smo iskali na celotnem področju Slovenije, s partnerji sodelovali na sejnih, konferencah in drugih dogodkih.

Razvoj informacijskega sistema

Poleg zakonskih zahtev smo nadaljevali nadgradnjo informacijskega sistema na področju poslovne analitike. Uspešno smo implementirali in začeli uporabljati program Qlik Sense, ki nam zagotavlja ažurne podatke za kakovostno poslovno odločanje.

Optimizacija poslovnih procesov

Nadaljevali smo s projektom optimizacije poslovnih procesov in priprave nove bolj prilagodljive sistematizacije. Z novim pravilnikom o nagrajevanju uvajamo tudi bolj stimulatивно nagrajevanje, vezano na dosežke posameznika in družbe kot celote.

Samoocena po modelu EFQM

Ponovno smo izvedli projekt samoocene po modelu EFQM.

² GRI 102-7, 201-1

1.3 STRATEŠKI NAČRT ZA OBDOBJE 2019–2021³

V strateškem načrtu družbe Energija plus smo za obdobje petih let skozi poslanstvo, vizijo, vrednote in cilje opredelili prihodnost družbe.

Poslanstvo

S celovito ponudbo sodobnih energetske-okoljskih rešitev skrbimo za zanesljivo, gospodarno in do okolja prijazno energetske oskrbo ter prehod v nizkoogljično družbo. Pri tem stavimo na učinkovito rabo energije (URE), izkoriščanje obnovljivih virov (OVE) in uvajanje naprednih energetskih sistemov. Z uporabo sodobnih tehnoloških rešitev zadovoljujemo spreminjajoče se potrebe naših poslovnih partnerjev, jim omogočamo varno in udobno življenje, mobilnost ter uspešno poslovanje. S svojim delovanjem vsakodnevno izkazujemo družbeno odgovornost in zavezanost trajnostnemu razvoju.

Vizija

Ostati med vodilnimi, zanesljivimi, inovativnimi in konkurenčnimi podjetji na področju preskrbe z energijo in zagotavljanju sodobnih energetskih storitev na prehodu v nizkoogljično družbo.

Vrednote družbe

Stremimo k odličnosti – Naša temeljna usmeritev je zadovoljen uporabnik. Zato razumemo in spoštujemo njegove želje ter potrebe. Ko potrebuje našo pomoč ali nasvet, smo mu na voljo, saj želimo biti najboljši v poslu, ki ga opravljamo, in mu zagotoviti dobro uporabniško izkušnjo.

Smo kreativni – Nenehno iščemo in uvajamo sodobne tehnološke rešitve. Uporabnikom ponujamo možnost povezovanja kakovostnih, zanesljivih, inovativnih, prilagodljivih storitev in paketov, s katerimi kar najbolje zadovoljijo svoje potrebe.

Ravnamo odgovorno – V okolju, kjer družba deluje, ravnamo etično, družbeno odgovorno in do okolja prijazno. Podpiramo znanje, razvoj in inovativnost.

Delamo zavzeto in vztrajno – Vlagamo v osebni razvoj slehernega zaposlenega in delamo v kreativnem okolju.

Ključne strateške usmeritve razvoja Energije plus so:

1. zagotavljanje zdrave rasti in
2. povečevanje donosnosti poslovanja ob povečevanju dodane vrednosti na zaposlenega.

Do leta 2021 smo si zadali naslednje strateške usmeritve:

- donos na vložen kapital (ROE) > 7,4 odstotka;
- do leta 2021 doseči 12,5-odstotni tržni delež na trgu električne energije;
- doseči 2 odstotka na trgu plina v Sloveniji;
- zagotoviti poravnavo vseh terjatev v okviru 45 dni po zapadlosti;
- delež dvomljivih in spornih terjatev, za katere je oblikovan popravek vrednosti v vseh terjatvah, ne bo presegel 25 odstotkov.

Z doseganjem zastavljenih ciljev bomo krepili dolgoročno finančno stabilnost in dosegali zastavljeni donos z maksimiranjem vrednosti za lastnika.

³ GRI 102-16

1.4 DEJAVNOST DRUŽBE ⁴

Dejavnost družbe je opredeljena v 2. členu Akta o ustanovitvi družbe. Najpomembnejši dejavnosti družbe sta nakup in prodaja energentov (električna energija, zemeljski plin), proizvodnja toplotne energije, tako za gospodinjstva kakor tudi velike poslovne sisteme.



V družbi Energija plus kupcem ponujamo celovito energetske oskrbo v okviru blagovne znamke Energija plus, ki smo jo registrirali pri ustrezni instituciji. Pri trženju posameznih produktov – energentov se uporabljajo naslednje produktne linije:



V letu 2018 smo dodali Sončni plus – ta pokriva področje sončnih elektrarn za proizvodnjo električne energije iz obnovljivih virov.

Poslovni plus in Dom plus zaokrožujeta ponudbo za poslovne kupce in gospodinjstva in vključujeta spremljajočo ponudbo: LED-sijalke, električne konvektorje, toplotne črpalke, klimatske naprave, vrednostne bone, orodje, izdelke za otroke in podobno.

1.5 UPRAVLJANJE DRUŽBE ⁵

Družba Energija plus d.o.o. je samostojni pravni subjekt in je organizirana kot družba z omejeno odgovornostjo v 100-odstotni lasti matične družbe Elektro Maribor d.d. kot edinega družbenika in ustanovitelja. Družba nima podružnic.

V skladu s pravili centralnega upravljanja, kot izhaja iz ZGD-1, družba nima imenovanega NS, funkcijo nadzora opravlja predsednik uprave ustanoviteljice – Elektro Maribor d.d. Prav tako skupščino družbe predstavlja predsednik uprave ustanoviteljice, to je Elektro Maribor d.d. Predsednik uprave Elektra Maribor d.d. za opravljanje funkcije nadzora ne prejema plačila.

Direktor

Družbo Energija plus d.o.o. skladno z Aktom o ustanovitvi vodi direktor, samostojno in na lastno odgovornost.

⁴ GRI 102-2 102-4,102-6

⁵ GRI 102-18 405-1

1.6 IZJAVA O UPRAVLJANJU DRUŽBE

Družba Energija plus d.o.o., Maribor, podaja skladno z določili petega odstavka 70. člena ZGD-1 za obdobje od 1. 1. 2018 do 31. 12. 2018 izjavo o upravljanju družbe.

Sklicevanje na veljavni kodeks upravljanja

Družba pri poslovanju upošteva Kodeks korporativnega upravljanja družb s kapitalsko naložbo države od decembra 2014 in novelirano marca 2016 ter od maja 2016 tudi Kodeks upravljanja za nejavne družbe, ki so ga skupaj oblikovali Ministrstvo za gospodarski razvoj in tehnologijo, Gospodarska zbornica Slovenije in Združenje nadzornikov Slovenije. Kodeks SDH je dostopen na spletni strani <http://www.sdh.si/>, Kodeks upravljanja za nejavne družbe pa na <https://www.qzs.si/>. Družba ni sprejela lastnega kodeksa upravljanja. Upravljanje poteka skladno z določili ZGD-1 in določili omenjenih kodeksov.

Izjava o spoštovanju določb kodeksa

Družba pri poslovanju spoštuje zgoraj navedena kodeksa, njihova vodilna načela, kot tudi konkretizirana priporočila SDH.

Opis glavnih značilnosti sistemov notranjih kontrol in upravljanja tveganj v družbi v povezavi s postopkom računovodskega poročanja

Poslovodstvo družbe je odgovorno za vodenje ustreznih poslovnih knjig ter vzpostavljanje in zagotavljanje notranjega kontroliranja in notranjih računovodskih kontrol, izbiranje in uporabljanje računovodskih usmeritev ter varovanje premoženja družbe. Poslovodstvo družbe je odgovorno tudi za sprejem ustreznih ukrepov za zavarovanje sredstev družbe ter za preprečevanje in odkrivanje prevar in drugih nepravilnosti. Pri postavitvi sistema notranjih kontrol uporabljamo sistem treh obrambnih linij⁶ in zasledujemo cilje:

- točnost, zanesljivost in popolnost računovodskih evidenc ter resničnost in poštenost računovodskega poročanja,
- usklajenost z zakonodajo in drugo regulativo ter
- učinkovitost in uspešnost poslovanja.

Poslovodstvo družbe se zaveda, da ima vsak sistem notranjih kontrol svoje omejitve, zato si prizadeva vzpostaviti takšen sistem kontrol, ki je najučinkovitejši pri omejevanju nastanka negativnega dogodka in stroškovno še vedno sprejemljiv. V poglavju o tveganjih so podrobno pojasnjena tveganja, ki jim je družba izpostavljena, in mehanizmi za oceno posamezne vrste tveganj.

Podatki o sestavi in delovanju organov vodenja in nadzora

Družbo Energija plus d.o.o. skladno z Aktom o ustanovitvi vodi direktor, samostojno in na lastno odgovornost. V skladu s pravili centralnega upravljanja, kot izhaja iz ZGD-1, družba nima imenovanega NS, funkcijo nadzora opravlja predsednik uprave ustanoviteljice – Elektro Maribor d.d. Prav tako skupščino družbe predstavlja predsednik uprave ustanoviteljice, to je Elektro Maribor d.d.

1.7 LASTNIŠKA STRUKTURA ⁷

Družba Energija plus d.o.o. je bila ustanovljena v letu 2011, z izčlenitvijo sektorja nakup in prodaja električne energije družbe Elektro Maribor d.d.

Družba ustanoviteljica Elektro Maribor d.d. je 100-odstotna lastnica.

Struktura osnovnega kapitala se od ustanovitve ni spremenila in znaša 8 mio EUR.

⁶ Tri obrambne linije nadzora: 1. operativno vodstvo oz. lastnik tveganj, 2. nadzorne funkcije vključno s skladnostjo poslovanja kot upravljavci tveganj, 3. notranja revizija s funkcijo dajanja neodvisnih zagotovil.

⁷ GRI 102-5, GRI 102-10

2 POSLOVNO POROČILO DRUŽBE

2.1 POROČILO DIREKTORJA DRUŽBE ⁸

Spoštovani,

tržne razmere nam v preteklem letu niso bile najbolj naklonjene, saj je porast cen energentov, predvsem električne energije, močno vplival na rast stroškov in s tem na končni poslovni rezultat. Z ustreznimi ukrepi in aktivnostmi pri nakupu in prodaji nam je negativne vplive uspelo do določene mere ublažiti. Razmere so nas znova opozorile na pomembnost nenehnega spremljanja dogajanja na trgu in sprotnega prilagajanja poslovnih aktivnosti. Skratka uspešno obvladovati tveganja, s katerimi se srečujemo. Da to uspešno počnemo, potrjuje dosežen poslovni rezultat.

V letu, ki je za nami, nam je občutno uspelo povečati prodajo električne energije. Tako smo v letu 2018 končnim kupcem prodali: 1.661 GWh električne energije, kar je 124 GWh oziroma 8,0 % več kot v letu 2017; 111,8 GWh zemeljskega plina, kar je 1,8 GWh oziroma 1,6 % manj kot v letu 2017, in 2,2 GWh toplotne energije, kar je 0,03 GWh oziroma 1,4 % več kot v letu 2017.


Pred nami je dinamično obdobje, v katerem bo treba naše poslovanje usklajevati s smernicami, ki bodo opredeljene v Energetskem konceptu Slovenije (EKS) in Celovitem nacionalnem energetskem in podnebnem načrtu (NEPN). Prehod v nizkoogljično družbo je postala pomembna tema in poslovna usmeritev. Tega se z vidika nadaljnjega razvoja družbe v Energiji plus zavedamo. Zato smo prevetrili naše strateške usmeritve in jih posodobili. Stavimo na digitalizacijo naših poslovnih procesov, uvajanje novih produktov, storitev in dejavnosti, povezanih z dekarbonizacijo energetske oskrbe, ukrepe za učinkovito rabo energije in tehnološke rešitve, s katerimi bodo naši partnerji najboljše zadovoljili svoje potrebe in pričakovanja. S prodajo sistemov za samooskrbo z električno energijo, vzpostavljanjem novih poslovnih modelov, ki vključujejo učinkovite rešitve na področju energetske oskrbe in vstopom na področje e-mobilnosti smo naredili prve korake na poti do tega cilja.

Hkrati pa ne pozabljamo na tisti del poslanstva in vrednot družbe, ki se nanašajo na družbeno odgovornost. Tudi v preteklem letu smo podpirali različne kulturne, športne, družbene in dobrodelne projekte. Pri slednjih smo skupaj z ustreznimi institucijami poskušali pomagati tistim, ki so pomoči najbolj potrebni. Poleg donacij, ki smo jih za dobrodelne namene skozi vse leto, smo ob koncu leta s poslovnimi partnerji, že tretjič, tokrat več kot 800 otrokom iz socialno šibkih družin omogočili ogled dveh predstav v kinematografu.

V poslovnem letu, ki je pred nami, bomo z uresničevanjem prenovljene strategije uspešno poslovno pot nadaljevali. V ospredje postavljamo aktivnosti, ki so vezane na učinkovito rabo energije, prehod v nizkoogljično družbo in digitalizacijo poslovanja. Pri uresničevanju postavljenih poslovnih ciljev vključujemo zaposlene in vse deležnike, ki nam pri tem lahko pomagajo. Zavedam se, da brez sodelovanja in timskega dela uspeha ni mogoče doseči. Zato je prav, da se jim za njihove prispevke k poslovnemu rezultatu zahvalim z željo, da bomo tudi v prihodnje skupaj premagovali težave in ovire ter se na koncu veselili uspehov.

Direktor družbe:

Bojan Horvat, univ. dipl. inž. el.



⁸ GRI 102-14

2.2 RAZMERE V POSLOVNEM OKOLJU

Gospodarska gibanja

Napoved rasti gospodarske aktivnosti v Sloveniji ostaja ugodna in se je v letu 2018 okrepila za 4,4 %, relativno visoka bo ostala tudi v letih 2019 (3,7 %) in 2020 (3,4 %). Več kot v prejšnjih letih bosta h gospodarski rasti prispevali nadaljnje povečanje zasebne in državne potrošnje. V letu 2019 se pričakuje nekoliko zmernejša, a še vedno visoko rast izvoza. Rast investicij bo v obdobju 2019–2020 ostala visoka, tudi zasebna potrošnja bo pomemben dejavnik rasti. Rast zaposlenosti je v letu 2018 ostala visoka, v prihodnjih letih pa se bo predvsem pod vplivom demografskih sprememb postopoma umirila. Inflacija bo do leta 2020 nekoliko preseгла 2 %. Na trgu dela se pričakuje nadaljevanje ugodnih gibanj, ki se bodo kazala v nekoliko višji rasti plač kot tudi v nadaljnji, a zmernejši rasti zaposlenosti. Glavna tveganja za uresničitev napovedi gospodarske rasti v Sloveniji izhajajo predvsem iz zunanjega okolja in so povezana z zaostrovanjem geopolitičnih razmer v svetu in stopnjevanjem protekcionističnih ukrepov, ki bi lahko močnejše znižali rast tujega povpraševanja in s tem negativno vplivali na slovenski izvoz (povzeto po UMAR, sept. 2018, Jesenska napoved gospodarskih gibanj 2018; Banka Slovenije, dec. 2018, Napovedi makroekonomskih gibanj v Sloveniji).

Gibanja cen električne energije v letu 2018

Razpoložljiva proizvodnja električne energije, čezmejne prenosne zmogljivosti in poraba električne energije so dejavniki posameznih trgov, ki vplivajo na oblikovanje cene električne energije na borzi za kratkoročne in dolgoročne produkte. Proizvodnja je odvisna od razpoložljivosti elektrarn, cen drugih energentov (cene plina, premoga, CO₂ kuponov), vzdrževalnih in varnostnih zahtev ter valutnih razmerij, v glavnem EUR/USD. Električna energija se proizvaja v jedrskih elektrarnah, hidroelektrarnah, termoelektrarnah in drugih elektrarnah iz obnovljivih virov (veter, sonce, geotermalni viri ...). V strukturi proizvodnje se je rast deleža obnovljivih virov nadaljevala. Obnovljivi viri počasi nadomeščajo konvencionalno proizvodnjo in imajo velik vpliv na oblikovanje cene na trgu električne energije. Poraba električne energije je v glavnem pogojena z vremenskimi razmerami (pretežno od temperature) in proizvodnjo večjih končnih porabnikov.

Slovenski trg električne energije je del srednje- in južnoevropskega regionalnega trga. V ta del spadajo naše sosednje države (Avstrija, Italija, Madžarska, Hrvaška) in države Balkana ter države JV Evrope. Slovenski trg za dan vnaprej je vključen v spajanje trgov z Avstrijo in Italijo, od 19. junija 2018 pa tudi s Hrvaško. S 1. oktobrom 2018 sta se ločila trga električne energije med Nemčijo in Avstrijo. Pričakuje se tudi spajanja trgov za dan vnaprej in znotraj dneva na vseh evropskih mejah. Cene električne energije se oblikujejo na osnovi povpraševanja in ponudbe električne energije na teh trgih ter cen čezmejnih prenosnih zmogljivosti med zgoraj omenjenimi državami.

Cene električne energije na terminskih trgih sledijo gibanju cen energentov, ki ob močnejši gospodarski rasti, ki spodbuja potrebo po energiji, še naprej naraščajo. Rast cen električne energije je pogojena z rastjo cen nafte, premoga, zemeljskega plina in kuponov CO₂. Nafta je dosegla cenovne ravni iz leta 2014. Višjim cenam nafte so sledile cene premoga, ki so dosegle ravni iz leta 2013, in cene zemeljskega plina. Rast porabe premoga in zemeljskega plina dviguje povpraševanje po kuponih CO₂ in s tem vpliva na rast njihove cene. Odločilen vpliv na cene produktov električne energije na dnevnem trgu so imeli dnevne temperature in okoljski dejavniki pri nas, na Balkanu in širše v Evropi.

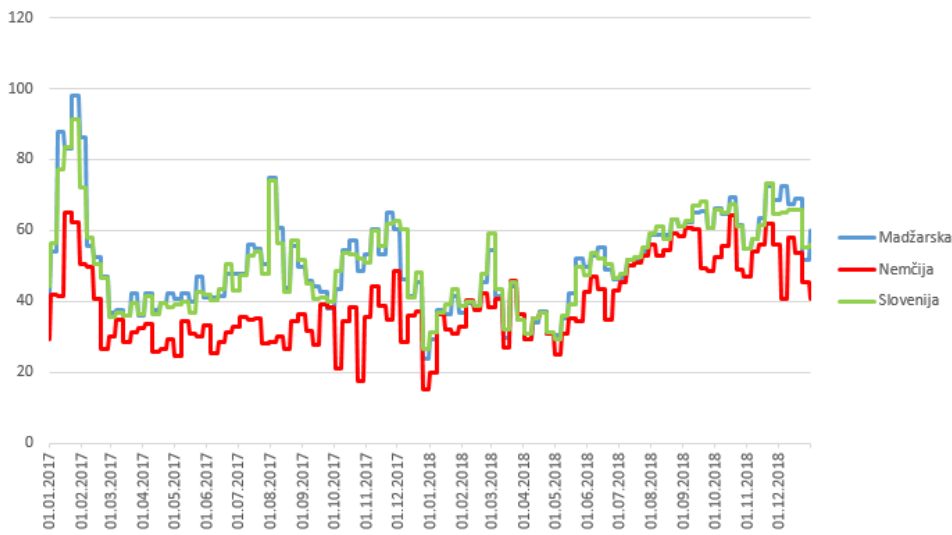
Povprečna sprotna cena električne energije je v letu 2018 na slovenskem trgu znašala 51,16 EUR/MWh, na nemškem 44,65 EUR/MWh in na madžarskem 51,00 EUR/MWh. Slovenski in madžarski trg imata primerljivo ceno.

V primerjavi z letom 2017 smo v letu 2018 na dnevnem trgu Slovenije in Nemčije imeli rastoč trend cen električne energije. Povprečna cena električne energije v letu 2018 je v primerjavi z letom 2017 v Sloveniji zrasla za 1,64 EUR/MWh (3 %), v Nemčiji za 10,45 EUR/MWh (31 %). Razlika v ceni med trgovoma je posledica ozkih grl v čezmejnih prenosnih zmogljivostih iz Nemčije prek Avstrije do Slovenije.

V podjetju aktivno zapiramo odprto pozicijo na kratkoročni in dolgoročni ravni. Z nakupi na tedenski, mesečni in četrtletni ravni smo dodatno zapirali odprto pozicijo in s tem zmanjševali cenovna tveganja. Skupina za tveganja aktivno sodeluje pri upravljanju odprte pozicije in se v skladu s Pravilnikom o obvladovanju tveganj prilagaja razmeram na trgu električne energije.

Na letni ravni je prenos energije iz Avstrije v Slovenijo obremenjen z nižjimi stroški kot prenos energije iz Avstrije na Madžarsko. Na letni avkciji za prenosne kapacitete (uvoz pasovne električne energije za leto 2018) iz Avstrije v Slovenijo je cena dosegla 11,09 EUR/MWh, iz Avstrije na Madžarsko pa 11,66 EUR/MWh.

Graf 1: Tedenska cena na sprotnem trgu e. e. v Sloveniji, Nemčiji in na Madžarskem v letu 2017 in 2018 v EUR/MWh



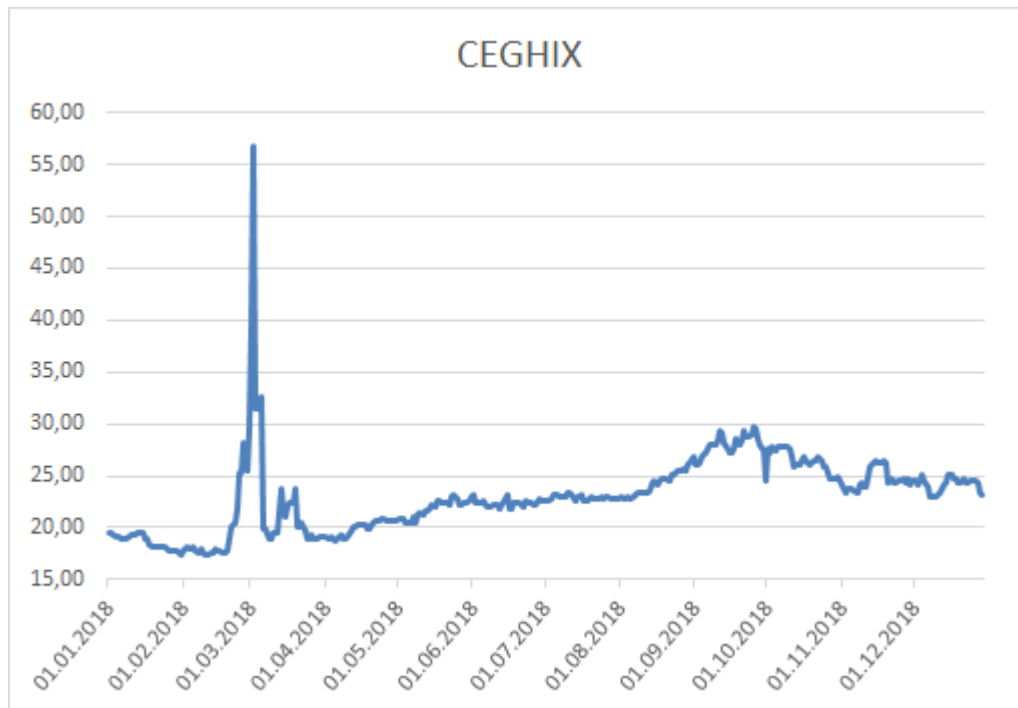
Vir: Montel

Gibanja cen zemeljskega plina v letu 2018

Cena zemeljskega plina je bila v letu 2018 na sprotnem trgu v Avstriji (referenčna nabavna cena zemeljskega plina za Slovenijo) četrto leto zaporedoma višja in je vse leto znašala 23,01 EUR/MWh, kar je 27 % več glede na leto 2017. Najnižjo ceno je zemeljski plin v letu 2018 dosegel na začetku februarja (17,3 EUR/MWh), najvišjo pa 1. marca, ko je zaradi izrednih razmer (polarni mraz) cena za dan vnaprej poskočila za kar 30 EUR/MWh (56,7 EUR/MWh). V letu 2018 smo bili priča netipičnemu gibanju cen zemeljskega plina na evropskih borzah, saj se je cenovna krivulja skladno s celotnim segmentom surovin vzpenjala vse do zadnjega četrtnega leta. Skladišča z zemeljskim plinom so bila do začetka zime 2018/2019 manj polna glede na dolgoletno povprečje. Močan uvoz utekočinjenega zemeljskega plina na Kitajsko v poletnih mesecih je pomenil manj uvoza tega plina v Evropo. To se je spremenilo v zadnjih treh mesecih lanskega leta, ko je porasel tovor utekočinjenega zemeljskega plina v severozahodno Evropo. Skupni evropski uvoz utekočinjenega zemeljskega plina je v letu 2018 dosegel skoraj 43 milijonov ton, kar je za 4 milijone ton več kot v letu 2017. Zaradi večjega uvoza utekočinjenega zemeljskega plina in milejšega začetka zime se je rast cene zemeljskega plina v zadnjem četrtnem letu 2018 zaustavila in je ostala na ravni iz tretjega četrtnega (povprečje okrog 25 EUR/MWh).

Na začetku leta 2019 so evropska skladišča za skoraj 108 milijonov MWh (70,2 % zasedenosti) plina bolj polna kot na začetku leta 2018 (64,72 % zasedenosti), zato je ob normalni zimi pričakovati upad cen zemeljskega plina. Takšno napoved še lahko podkrepimo s pričakovano rastjo uvoza iz Rusije, ki bo pomagala nadomestiti zmanjševanje proizvodnje v regiji, predvsem na račun zmanjšanja proizvodnje na Nizozemskem (Groningen), bo ta v naslednjih 12 letih v EU padla za 43 %. Rusija bo namreč poskušala ohraniti več kot tretjinski delež evropskega trga, hkrati naj bi uvoz utekočinjenega zemeljskega plina v Evropo v letu 2019 narasel za 14 odstotkov, na skoraj 48 milijonov ton, kar predstavlja približno 11 odstotkov celotnega evropskega trga z zemeljskim plinom.

Graf 2: Dnevna cena na sprotnem trgu z. p. v Avstriji (indeks CEGHIX)



Vir: <http://cegh.at/day-ahead-contracts>

2.3 AKTIVNOSTI DRUŽBE NA PODROČJU RAZISKAV IN RAZVOJA

Trg energentov se vse boljše in globlje povezuje z drugimi trgi, predvsem s področji IKT in naprednimi tehnologijami. Vsa ta področja se razvijajo in spreminjajo vse hitreje. Aktivno spremljamo domače in tuje trende in aktivnosti konkurence, vse skupaj pa povezujemo z željami in potrebami trga, naših kupcev, zato smo izvedli različne raziskave:

- raziskavo zadovoljstva kupcev, ki jo je izvajala specializirana raziskovalna hiša – ta je pokazala, da je 91 % kupcev izredno visoko zadovoljnih z našo ponudbo in storitvami. Raziskava nam je dala tudi nekatere usmeritve za izboljšave, ki jih dnevno integriramo v svoje poslovanje;
- raziskavo zadovoljstva zaposlenih in raziskavo stanja vzdušja v podjetju, ki jo je izvajala specializirana pogodbeno družba – vzdušje v podjetju se je glede na leto 2017 precej izboljšalo;
- raziskavo prepoznavnosti Energije plus v slovenskem prostoru, s katero od leta 2016 merimo priklic in prepoznavnost našega podjetja v slovenskem prostoru in vrednotimo uspešnost posameznih marketinških aktivnosti. Ta je odvisna od naših aktivnosti in v veliki meri tudi od aktivnosti ostalih tržnih udeležencev;
- in številne druge manjše raziskave.

Še vedno smo člani SRIP⁹ »Pametna mesta in skupnosti« in »Pametne zgradbe in dom z lesno verigo« in iščemo priložnosti za partnerstva in nove produkte in storitve, ki bi jih namenili vsem ciljnim skupinam naših kupcev. Sledimo razvoju, ki temelji na sodobnih pristopih in tehnologijah, ki v veliki meri vpliva na učinkovitost, kvalitetnejše poslovanje in bivanje, učinkovito rabo energije in trajnostni razvoj.

⁹ SRIP – Strateško inovativno razvojno partnerstvo

2.4 REALIZACIJA CILJEV

- **Vsakodnevno izračunavanje odprte pozicije za količine, vrednosti in VAR**

V letu 2018 smo nadaljevali razvoj kazalnika VAR (angl. Value at risk) za izračunavanje in vrednotenje odprte pozicije. S pomočjo programa Qlik Sense smo izboljšali grafično predstavitev podatkov za analizo odprte pozicije in poročanje vodstvu podjetja. Aktivno upravljanje odprte pozicije je v letu 2018 dobilo tudi novo dimenzijo, saj se je v skladu s Pravilnikom o obvladovanju tveganj v trgovanje vključila tudi skupina za upravljanje tveganja.

Cilj smo v celoti realizirali.

- **Vsaj triodstotno znižanje absolutne količine odstopanj električne energije in zemeljskega plina v primerjavi z letom 2017**

V letu 2017 je bila absolutna količina odstopanj 49,6 GWh, v letu 2018 pa 51,5 GWh, kar predstavlja 3,8 % večja odstopanja v primerjavi z letom 2017. Višja absolutna količina odstopanj v letu 2018 je posledica večje količine prodane električne energije končnim kupcem v primerjavi z letom 2017 (8 %). Ob upoštevanju dejavnikov, na katere ne moremo vplivati, ocenjujemo, da je bil zastavljen cilj dosežen.

- **V skladu z vnaprej določenimi limiti sprotno zapiranje odprtih pozicij na kratkoročni in dolgoročni ravni**

Z dnevnimi aktivnostmi smo v letu 2018 aktivno upravljali energetske portfelj in odprto pozicijo na dolgoročni in kratkoročni ravni. Poročilo o analizi odprte pozicije pošiljamo dnevno po elektronski pošti, iz katerega je razvidno, da je v skladu z limiti. V februarju in marcu smo z vidika nakupa električne energije imeli velike izzive z zapiranjem odprte pozicije zaradi hladnega vremena. V nadaljevanju leta pa zaradi rasti cene kuponov CO₂ in premoga. Veliko negotovosti na trgu električne energije je povzročal proces izstopa Velike Britanije iz Evropske unije (Brexit).

- **Povečanje tržnega deleža pri prodaji električne energije na 11,3 % s prodajo 1,566 TWh električne energije**

Na podlagi trenutnih podatkov² (obdobje januar–september 2018) smo pri celotni prodaji končnim kupcem dosegli 11,85 % tržnega deleža, kar pomeni zvišanje za 0,55 odstotne točke glede na leto 2017.

- **Povečanje tržnega deleža na trgu zemeljskega plina na 1,5 odstotka s prodajo 140 GWh zemeljskega plina**

Ambiciozno zastavljenega cilja prodaje zemeljskega plina v višini 140 GWh (s pričakovanih 112 na 140 GWh) zaradi agresivne cenovne politike največjih ponudnikov zemeljskega plina nismo dosegli; prodali smo 112 GWh, pri čemer ocenjujemo¹⁰ doseženi tržni delež na celotnem maloprodajnem trgu zemeljskega plina na 1,2 %.

¹⁰ Podatek o doseženem tržnem deležu v letu 2018 bo znan šele v aprilu ali maju 2019.

2.5 POMEMBNEJŠI DOGODKI PO DATUMU BILANCE

Tretjič zaporedoma (2016–2018) smo v marcu opravili samooceno po sistemu EFQM in identificirali priložnosti in možnosti za izboljšave.

V februarju smo začeli aktivno iskati nove sodelavce na delovnem mestu »prodajnik« in zunanjih sodelavcev.

2.6 ANALIZA USPEŠNOSTI POSLOVANJA IN DOSEGANJE CILJEV V LETU 2018 ¹¹

Poslovni izid pred obdavčitvijo

Čisti poslovni izid družbe pred obdavčitvijo znaša 2.123.900 EUR. Glede na preteklo leto je višji za 1.901.246 EUR. Od načrtovanega poslovnega izida pred obdavčitvijo pa za 430.983 EUR. Višji poslovni izid od načrtovanega je delno posledica uskladitve prodajnih cen končnim kupcem z nabavno ceno na trgu in pridobitvi večjega števila novih poslovnih kupcev, kot je bilo načrtovano.

Elementi	2016	2017	2018	Plan 2018	Odmik od plana	Indeks Real/plan 2018
Poslovni izid iz poslovanja	3.439.488	43.574	2.010.447	1.527.397	483.051	132
Finančni izid	203.636	178.813	126.217	185.220	-59.003	68
Izid iz drugega poslovanja	-25.471	267	-12.764	-19.700	6.936	65
Čisti poslovni izid	3.617.653	222.654	2.123.900	1.692.917	430.983	125

Prihodki družbe

Vsi prihodki družbe so v letu 2018 znašali 90.874.820 EUR in so za 19 % oziroma za 14.492.979 EUR višji kot v preteklem poslovnem letu. Od načrtovanih prihodkov so višji za 13 % oziroma za 10.198.986 EUR, kar je predvsem posledica večje prodaje električne energije obstoječim in pridobljenim večjim poslovnim kupcem.

Gibanje prihodkov družbe (v EUR)

Elementi	2016	2017	2018	Plan 2018	Odmik od plana	Indeks Real/plan 2018
Poslovni prihodki	89.900.354	76.179.637	90.676.721	80.469.294	10.207.427	113
Finančni prihodki	213.626	185.900	192.217	206.420	-14.203	93
Drugi prihodki	145	16.303	5.882	120	5.762	4.902
Skupaj prihodki	90.114.125	76.381.840	90.874.820	80.675.834	10.198.986	113

¹¹ GRI 201-1

Poslovni prihodki obsegajo prihodke od prodaje in druge poslovne prihodke.

Elementi	2016	2017	2018	Plan 2018	Odmik od plana	Indeks Real/plan 2018
Prihodki od prodaje električne energije	86.869.263	72.310.906	87.130.991	76.091.282	11.039.709	115
Prihodki od prodaje plina	1.848.081	2.337.226	2.317.957	2.805.864	-487.907	83
Prihodki od prodaje toplote	220.339	226.798	244.082	224.720	19.362	109
Prihodki od prodaje trgovskega blaga	25.200	50.961	12.590	35.227	-22.636	36
Prihodki od prodaje storitev in ostali prihodki	443.088	495.002	366.471	652.201	-285.730	56
Skupaj	89.405.971	75.420.893	90.072.092	79.809.294	10.262.798	113

Drugi poslovni prihodki so realizirani v višini 604.630 EUR in so doseženi predvsem iz naslova izterjanih terjatev za električno energijo in uporabo omrežja, popravkov DDV ter odpisov obveznosti iz prejšnjih let v višini 549.039 EUR in so za 50.961 EUR nižji, kot je bilo načrtovano.

Elementi	2016	2017	2018	Plan 2018	Odmik od plana	Indeks Real/plan 2018
Odprava rezervacij	39.844	3.683	3.657	0	3.657	-
Drugi prihodki, povezani s poslovnimi učinki	83.582	72.019	51.934	60.000	-8.066	87
Prevrednotovalni poslovni prihodki	370.957	683.042	549.039	600.000	-50.961	92
Skupaj	494.383	758.744	604.630	660.000	-55.370	92

Finančni prihodki so realizirani v višini 192.217 EUR in se nanašajo predvsem na prihodke iz naslova obračunanih zamudnih obresti za nepravčasno poravnane terjatve za električno energijo in uporabo omrežja. V primerjavi z načrtovanimi so nižji za 7 % oziroma za 14.203 EUR.

Stroški in odhodki

Vsi stroški in odhodki družbe so evidentirani v višini 88.750.920 EUR. Glede na načrtovane vrednosti so ti višji za 12,4 % oziroma za 9.768.003 EUR, kar je predvsem posledica večjih nabavljenih količin in višjih cen električne energije.

Elementi	2016	2017	2018	Plan 2018	Odmik od plana
Poslovni stroški in odhodki	86.460.866	76.136.063	88.666.274	78.941.897	9.724.377
- nabavna vrednost prodanega blaga	77.856.501	68.622.151	81.474.331	70.538.879	10.935.738
- stroški materiala	216.079	191.295	195.497	157.787	37.423
- stroški storitev	3.354.489	3.473.851	2.942.053	3.550.453	-608.400
- odpisi vrednosti	1.557.163	1.190.390	1.190.849	1.377.749	-186.900
- stroški dela	2.571.207	2.549.862	2.729.057	2.770.050	-40.993
- drugi odhodki	905.427	108.514	134.487	546.979	-412.492
Finančni odhodki	9.990	7.088	66.000	21.200	44.800
Drugi odhodki	25.616	16.036	18.646	19.820	-1.174
Skupaj stroški in odhodki	86.496.472	76.159.187	88.750.920	78.982.917	9.768.003

Elementi	2016	2017	2018	Plan 2018	Odmik od plana	Indeks Real/plan 2018
Nakup električne energije	76.240.873	66.380.796	79.205.269	67.924.509	11.280.760	117
Nakup plina	1.689.770	2.180.976	2.259.157	2.586.629	-327.472	87
Ostali stroški materiala	83.399	191.295	195.497	157.787	37.710	124
Nabavna vrednost trgovskega blaga	21.842	60.379	9.905	27.741	-17.836	36
Skupaj	78.035.884	68.813.446	81.669.828	70.696.666	10.973.161	116

Stroški storitev so glede na načrtovano stanje manjši za 17 % oziroma za 608.400 EUR. Pomembnejši stroški storitev se nanašajo na:

Elementi	2016	2017	2018	Plan 2018	Odmik od plana	Indeks Real/plan 2018
Stroški transportnih in vzdrževalnih storitev	124.746	147.505	120.736	112.866	7.870	107
Stroški najemnin	399.006	434.084	452.468	514.863	-62.395	88
Povračila stroškov zaposlencem	54.975	92.046	31.879	52.150	-20.271	61
Stroški plačilnega prometa in bančnih storitev	181.219	177.092	179.836	170.000	9.836	106
Stroški intelektualnih in osebnih storitev	156.345	119.509	91.998	91.530	468	101
Stroški sejmov, reklame in reprezentance	512.878	448.884	331.776	530.714	-198.938	63
Stroški drugih storitev, od tega:	1.925.320	2.054.730	1.733.360	2.078.330	-344.970	83
- poštne, informacijske in telekomunikacijske storitve	856.003	922.364	894.233	962.602	-68.369	93
- provizije agenta	402.078	570.708	315.433	561.906	-246.472	56
- stroški provizij	169.289	82.229	80.347	78.000	2.347	103
- strošek tiskarja	262.018	237.140	205.289	265.500	-60.211	77
- ostale druge storitve	235.932	242.288	238.057	210.322	27.735	113
Skupaj	3.354.488	3.473.850	2.942.053	3.550.453	-608.400	83

Nižji od načrtovanega stanja so oblikovani popravki vrednosti za terjatve električne energije in uporabe omrežja, za katere obstaja dvom o njihovem poplačilu.

Elementi	2016	2017	2018	Plan 2018	Odmik od plana	Indeks Real/plan 2018
Amortizacija	566.129	564.286	588.309	662.749	-74.440	89
Prevrednotovalni poslovni odhodki pri osnovnih sredstvih	16.885	950	6.875	0	6.875	-
Prevrednotovalni poslovni odhodki pri obratnih sredstvih	974.149	625.154	595.665	715.000	-119.335	83
Skupaj	1.557.163	1.190.390	1.190.849	1.377.749	-186.900	86

Drugi poslovni odhodki so evidentirani v višini 134.487 EUR in so nižji od načrtovanega stanja, kar je posledica nerealiziranih stroškov iz naslova sofinanciranj v energetske učinkovitost.

Premoženjsko stanje

Premoženjsko stanje družbe izkazuje bilanca stanja, ki izkazuje obseg in strukturo dolgoročnih in kratkoročnih sredstev na določen dan ter obseg in strukturo njihovega financiranja.

Sredstva in obveznosti družbe so na dan 31. 12. 2018 znašali 38.767.679 EUR in predstavljajo 12-odstotno zvišanje glede na načrtovano stanje, kar je predvsem posledica višjih kratkoročnih terjatev in obveznosti do dobaviteljev.

Gibanje bilančne vsote (v EUR)

Elementi	2016	2017	2018	Plan 2018	Odmik od plana	Indeks Real/plan 2018
Sredstva	40.190.319	37.213.844	38.767.679	34.767.557	4.000.122	112
Dolgoročna sredstva	5.047.171	4.840.110	4.409.823	4.824.426	-414.603	91
Kratkoročna sredstva	35.068.831	32.321.854	34.153.161	29.880.485	4.272.676	114
Kratkoročne aktivne časovne razmejitev	74.317	51.880	204.695	62.646	142.049	327
Obveznosti do virov sredstev	40.190.319	37.213.844	38.767.679	34.767.557	4.000.122	112
Kapital	20.344.460	19.086.688	19.453.309	19.978.208	-524.900	97
Rezervacije in dolgoročne PČR	394.103	403.364	472.634	439.639	32.995	108
Dolgoročne poslovne obveznosti	195.974	116.348	37.431	7.200	30.231	520
Kratkoročne obveznosti	18.809.702	17.081.201	18.404.990	14.129.220	4.275.770	130
Kratkoročne pasivne časovne razmejitev	446.080	526.243	399.315	213.290	186.026	187

Za vlaganja v osnovna sredstva družbe je bilo v letu 2018 realiziranih za 256.191 EUR sredstev.

Gibanje dolgoročnih sredstev in sredstev za vlaganje

Elementi	2016	2017	2018	Plan 2018	Odmik od plana	Indeks Real/plan 2018
Vrednost dolgoročnih sredstev	5.047.171	4.840.110	4.409.823	4.824.426	-414.603	91
Znesek vlaganj v OS družbe	497.009	484.939	256.191	388.000	-131.809	66
v %	9,8	10,0	5,8	8,0	31,8	72,2

Kratkoročna sredstva družbe so na dan 31. 12. 2018 znašala 34.153.161 EUR in so v primerjavi z načrtovanim stanjem višja za 4.272.676 EUR oz. 14 %.

Gibanje kratkoročnih sredstev

Elementi	2016	2017	2018	Plan 2018	Odmik od plana	Indeks Real/plan 2018
Zaloge	58.922	19.857	21.630	716	20.914	3.021
Kratkoročne poslovne terjatve	30.480.437	29.059.043	31.917.318	24.577.880	7.339.438	130
Denarna sredstva	4.529.473	3.242.953	2.214.214	5.301.889	-3.087.676	42
Skupaj	35.068.832	32.321.853	34.153.161	29.880.485	4.272.676	114

Struktura sredstev družbe v %

Elementi	2016	2017	2018	Plan 2018	Odmik od plana	Indeks Real/plan 2018
Dolgoročna sredstva	12,56	13,01	11,37	13,88	-2,50	82
Kratkoročna sredstva	87,26	86,85	88,10	85,94	2,15	103
Aktivne časovne razmejitve	0,18	0,14	0,53	0,18	0,35	293
Skupaj	100	100	100	100		100

Obveznosti do virov sredstev prikazujejo način financiranja sredstev, s katerimi razpolaga družba na dan 31. 12. 2018.

Struktura obveznosti do virov sredstev družbe v %

Elementi	2016	2017	2018	Plan 2018	Odmik od plana	Indeks Real/plan 2018
Kapital	50,61	51,29	50,18	57,46	-7,28	87
Rezervacije in dolgoročne PČR	0,98	1,08	1,22	1,26	-0,05	96
Dolgoročne poslovne obveznosti	0,49	0,31	0,10	0,02	0,08	466
Kratkoročne obveznosti	46,81	45,91	47,68	40,64	6,84	117
Kratkoročne PČR	1,11	1,41	1,02	0,62	0,40	164
Skupaj	100	100	100	100	0,00	100

Kapital družbe je na dan 31. 12. 2018 znašal 19.453.309 EUR.

Struktura kapitala

Elementi	2016	2017	2018	Plan 2018	Odmik od plana	Indeks Real/plan 2018
Osnovni kapital	8.000.000	8.000.000	8.000.000	8.000.000	0	100
Kapitalske rezerve	7.291.511	7.291.511	7.291.511	7.291.511	0	100
Druge rezerve iz dobička	2.365.254	2.413.198	2.413.199	2.365.254	47.945	102
Rezerve, nastale zaradi vrednotenja	-45.048	-28.709	-65.194	-6.926	-58.268	941
Preneseni čisti poslovni izid	1.141.681	1.362.743	0	965.676	-965.676	0
Čisti poslovni izid poslovnega leta	1.591.062	47.945	1.813.793	1.362.693	451.100	133
Skupaj	20.344.460	19.086.688	19.453.309	19.978.208	-524.900	97

Kratkoročne obveznosti predstavljajo 47 % vseh obveznosti do virov sredstev v družbi in na dan 31. 12. 2018 znašajo 18.404.990 EUR.

Gibanje kratkoročnih obveznosti

Elementi	2016	2017	2018	Plan 2018	Odmik od plana	Indeks Real/plan 2018
Kratkoročne poslovne obveznosti	18.809.703	17.081.201	18.404.990	14.129.220	4.275.770	130
Indeks glede na preteklo leto	109	91	108	77		

Kratkoročne pasivne časovne razmejitve so izkazane v višini 399.315 EUR. Predstavljajo predvsem znesek kratkoročno vračunanih stroškov iz naslova poročuna odstopanj iz naslova nakupa in prodaje električne energije ter kratkoročno vračunanih stroškov za neizkoriščen letni dopust.

Denarni izid

Denarni izid je bil v letu 2018 negativen v višini 1.028.739 EUR, končno stanje denarnih sredstev na računu je 2.214.214 EUR.

Elementi	2016	2017	2018	Plan 2018	Odmik od plana	Indeks Real/plan 2018
Denarni tokovi pri poslovanju	4.131.119	914.246	744.888	2.933.916	-2.189.028	25
- prejemki pri poslovanju	202.450.902	184.967.862	197.666.421	187.765.145	9.901.276	105
- izdatki pri poslovanju	-198.319.783	-184.053.616	-196.921.533	-184.831.229	-12.090.304	107
Denarni tokovi pri investiranju	-698.429	-830.766	-362.939	-617.308	254.369	59
- prejemki pri investiranju	68.785	371	68	120	-52	57
- izdatki pri investiranju	-767.214	-831.137	-363.007	-617.428	254.421	59
Denarni tokovi pri financiranju	-950.000	-1.370.000	-1.410.688	-1.392.000	-18.688	101
- izdatki pri financiranju	-950.000	-1.370.000	-1.410.688	-1.392.000	-18.688	101
Končno stanje denarnih sredstev	4.529.473	3.242.953	2.214.214	5.301.889	-3.087.675	42
Denarni izid v obdobju	2.482.690	-1.286.520	-1.028.739	924.608	-1.953.347	111
Začetno stanje denarnih sredstev	2.046.783	4.529.473	3.242.953	4.377.281	-1.134.328	74

2.6.1 Kazalniki poslovanja družbe Energija plus d.o.o.

	2016	2017	2018
I. KAZALNIKI STANJA FINANCIRANJA			
Stopnja lastniškosti financiranja v % = kapital/obveznosti do virov sredstev	50,62	51,29	50,18
Stopnja dolgoročnosti financiranja v % = kapital + dolg. dolgovi + rezervacije + dolg. PČR/obvez. do virov sredstev	51,60	52,37	51,40
Stopnja osnovnosti kapitala v % = osnovni kapital/kapital	39,32	41,91	41,1
Kvaliteta čistih obratnih sredstev = kratkoročna sredstva (brez kra. fin. naložb) - kratk. obv. - kratk. PČR/povprečne dolg. obv. + rezervacije in dolg. PČR	43,16	36,90	37,84
II. KAZALNIKI STANJA INVESTIRANJA			
Stopnja osnovnosti investiranja v % = osnovna sredstva/sredstva	9,48	10,03	8,75
Stopnja dolgoročnosti investiranja v % = osnov. sred. in dolg. AČR + dolg. finan. nalož. + nalož. neprem.+ dolg. posl. terjatve/sredstva	12,56	13,01	11,37
III. KAZALNIKI VODORAVNEGA FINANČNEGA USTROJA			
Koeficient kapitalske pokritosti osnovnih sredstev = kapital/osnovna sredstva	5,34	5,12	5,74
Koeficient neposredne pokritosti kratkoročnih obveznosti (hitri koeficient) = likvidna sredstva/kratkoročne obveznosti	0,24	0,19	0,12
Koeficient pospešene pokritosti kratkoročnih obveznosti (pospešeni koeficient) = likvidna sredstva + krat. terjatve/kratk. obveznosti	1,86	1,89	1,85
Koeficient kratkoročne pokritosti kratkoročnih obveznosti (kratkoročni koeficient) = kratkoročna sredstva/kratkoročne obveznosti	1,86	1,89	1,86
IV. KAZALNIKI GOSPODARNOSTI			
Koeficient gospodarnosti poslovanja = poslovni prihodki/poslovni odhodki	1,04	1,00	1,02
Koeficient celotne gospodarnosti = celotni prihodki/celotni odhodki	1,04	1,00	1,02
V. KAZALNIKI DOBIČKONOSTNOSTI			
Dobičkonosnost kapitala (ROE) v % = čisti poslovni izid/povprečni kapital (brez čistega poslovnega izida)	18,02	0,49	9,88
Dobičkonosnost sredstev (ROA) v % = čisti poslovni izid/povprečna sredstva	8,32	0,25	4,77
Stopnja dobičkovnosti poslovnih prihodkov v % = poslovni izid iz poslovanja/poslovni prihodki	3,83	0,06	2,22
Stopnja čiste dobičkovnosti poslovnih prihodkov v % = čisti poslovni izid/poslovni prihodki	3,54	0,13	2,00
Donosnost prodaje (ROS) v % = čisti poslovni izid/čisti prihodki od prodaje	3,56	0,13	2,01

2.7 ENERGENTI

2.7.1 Nabava ¹²

Pri izvajanju nabavnih postopkov imamo uveljavljen postopek, ki družbi zagotavlja transparentno in enakopravno obravnavo vseh potencialnih dobaviteljev. Vzpostavili smo bazo dobaviteljev, njihovo sodelovanje in potencialno tveganje pri nadaljnjem sodelovanju. Največji del nabave v družbi je nakup energentov (električna energija in zemeljski plin). Energente kupujemo na dolgoročni in kratkoročni ravni, in sicer skladno z dinamiko sklepanja prodajnih pogodb in napovedjo porabe. Dolgoročne pogodbe sklepamo na osnovi prejetih ponudb dobaviteljev po načelu najugodnejše cene, medtem ko kratkoročne pogodbe za dobave na dnevni in urni ravni sklepamo na borzi ali neposredno z najugodnejšim dobaviteljem. Zaradi dnevne izravnave v okviru bilančne skupine kratkoročne posle sklepamo vsak delovni dan.



V okviru nabavne funkcije se izvajata tudi vrednotenje in upravljanje portfelja energijskih pogodb, tako da z ustreznimi nakupno-prodajnimi transakcijami obvladujemo nakupne stroške in izkoristimo ugodne razmere na nabavnem trgu za doseganje čim boljšega poslovnega rezultata.¹³

Struktura dobaviteljev se ni bistveno spremenila glede na preteklo leto, dodali smo le vetrno elektrarno, ki je v preteklosti nismo imeli.

V okviru nabavne funkcije sledimo družbeni odgovornosti tako, da poslujemo z invalidskim podjetjem Griffin d.o.o. in vključujemo v svojo dobaviteljsko verigo lokalne dobavitelje (zelene energije).

Svoj korekten poslovni odnos do dobaviteljev izkazujemo z rednim poravnavanjem svojih obveznosti.

2.7.2 Nakup električne energije

Za leto 2018 smo v preteklih letih in v letu 2018 kupili 1,71 TWh električne energije, kar je 9 % več kot v letu 2017. Od tega smo drugim bilančnim skupinam in prek odstopanj prodali 53 GWh električne energije.

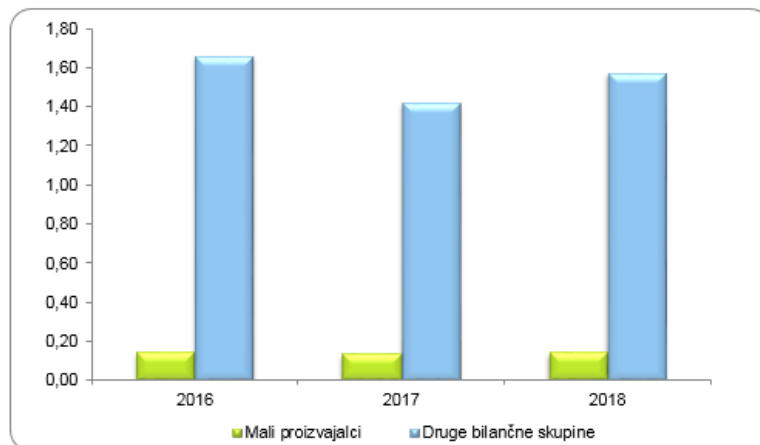
Osnova za naše odločitve glede nakupa temelji na porabi naših kupcev in dogajanju na trgu. Za gospodinske kupce izvajamo dolgoročni periodični nakup, medtem ko za poslovne kupce odprto pozicijo zapiramo sproti oziroma v skladu s sprejemljivim tveganjem. V letu 2018 smo poslovno sodelovali z osmimi bilančnimi skupinami in podskupinami, ki so prisotne na veleprodajnem trgu.

Z nakupi električne energije na tedenski, mesečni in četrletni ravni smo zmanjšali cenovna tveganja, ki so se pojavila med letom. Aktivno smo upravljali odprto pozicijo, zato smo zaradi naraščajočih cen v posameznih obdobjih leta zagotovili količinsko več električne energije kot v preteklih letih in s tem zmanjšali odprto pozicijo in tveganje. Kljub temu je zaradi zgoraj naštetih dejavnikov bila povprečna zagotovljena cena električne energije za končne kupce višja za 8 % glede na načrtovano.

¹² GRI 102-9

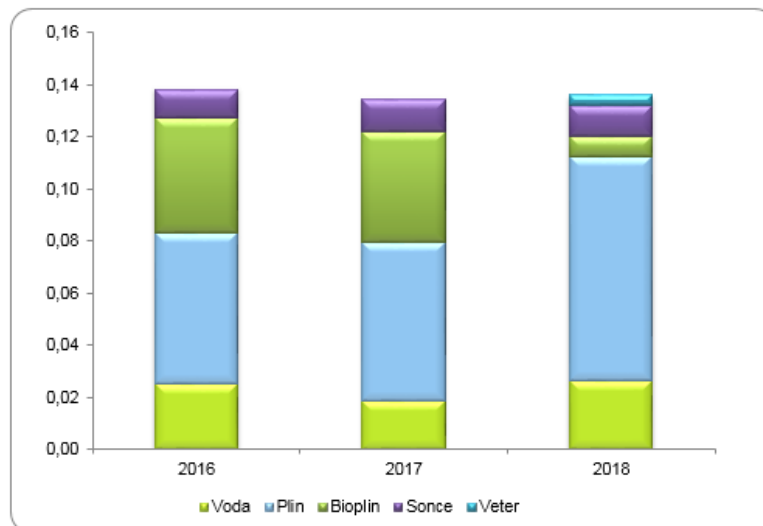
¹³ GRI 201-2

Struktura nakupa električne energije v TWh



Vir: Lasten vir

Struktura virov MP OVE v TWh



Vir: Lasten vir

Skupna kupljena količina električne energije od malih proizvajalcev v letu 2018 je za 1,6 % večja kot v letu 2017. Predvsem se je povečal odkup iz kogeneracij, ki za proizvodnjo električne energije uporabljajo energent zemeljski plin. Prav tako se je povečal odkup od malih hidroelektrarn, predvsem zaradi dobre hidrologije v letu 2018. Zmanjšal se je dokup iz elektrarn na bioplin, ker z vsemi tovrstnimi proizvajalci, s katerimi smo v letu 2017 imeli sklenjene pogodbe, teh zaradi neugodnih tržnih pogojev za leto 2018 nismo podaljšali. Prvič smo odkupovali tudi električno energijo iz vetrne elektrarne.

2.7.3 Prodaja električne energije

Izzivi današnjega časa so povezani z energetske učinkovitostjo, zmanjševanjem porabe, manjšimi vplivi na okolje, samozadostnostjo, vse višjimi pričakovanji kupcev in podobno. Zaradi novih tehnoloških rešitev, zahtev do okolja, vremenskih razmer in pričakovanj kupcev ves čas nadgrajujemo ponudbo električne energije z dodatnimi rešitvami. V letu 2018 smo aktivnosti usmerili v povečanje zadovoljstva in lojalnosti obstoječih kupcev, izboljšanje uporabniške izkušnje in pridobivanje novih kupcev. Za kupce, ki želijo s samooskrbo z električno energijo znatno prihraniti in hkrati z zmanjšanjem emisij CO₂ prispevati k čistejšemu okolju, smo razvili produkt Sončni plus, ki zajema izgradnjo optimalne, individualnim željam prilagojene, visokokakovostne sončne elektrarne za samooskrbo na ključ po najugodnejših cenah.

Na področju prodaje poslovnim kupcem smo načrtovane cilje presegli. Razlogi za večjo prodajo od načrtovane so predvsem v spremenjenih potrebah po električni energiji pri večjih kupcih in sklenjenih novih pogodbah.

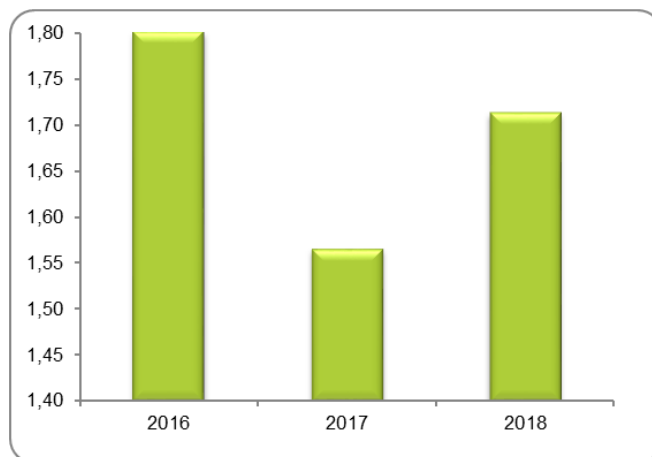
Na področju prodaje gospodinjstvom smo z različnimi pristopi (posebne ponudbe in paketi, lojalnostni program, ugodnosti pri partnerskih podjetjih, brezplačno smučanje, anketa zadovoljstva, rojstnodnevna voščila ipd.) krepili zadovoljstvo in lojalnost obstoječih kupcev, prav tako smo aktivnosti usmerili v iskanje in pridobivanje novih kupcev z lastnim in pogodbenim prodajnim osebjem.

Ob vsem tem nam je bila velik izziv sprememba zakonodaje varovanja osebnih podatkov (GDPR), ki je zahtevala prenavo nekaterih prodajnih dokumentov in prodajnih pristopov.



Celotna prodaja električne energije je v letu 2018 znašala 1,71 TWh, kar je za 0,15 TWh več kot v letu 2017, ko je znašala 1,56 TWh.

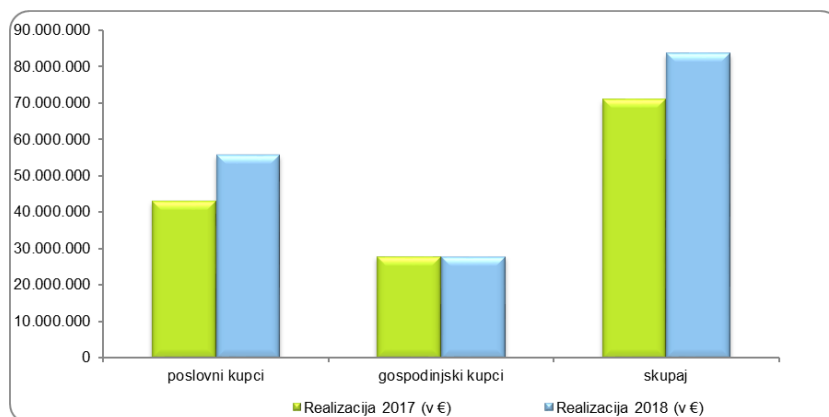
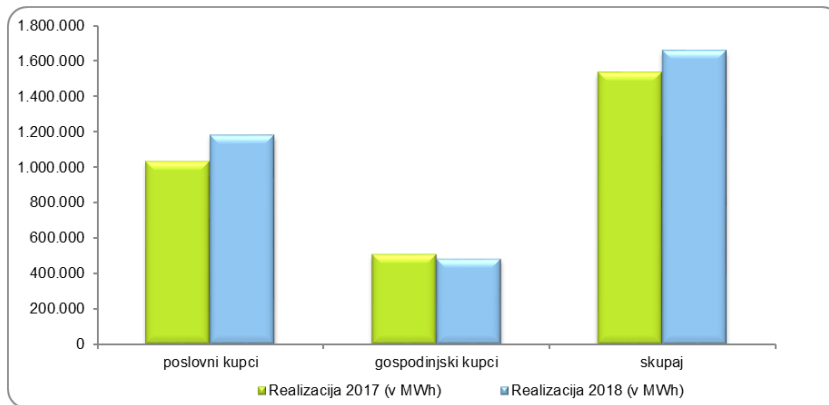
Količinska prodaja električne energije v TWh



Vir: Lasten vir

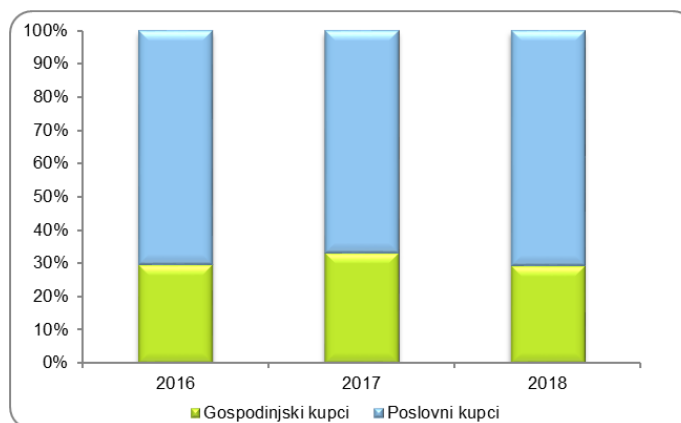
Celotna prodaja električne energije končnim kupcem je bila količinsko za 6,1 % in vrednostno za 11,7 % nad načrtovano. Pri tem smo poslovnim kupcem prodali 13,6 % več električne energije, kot smo načrtovali, gospodinjstvom pa 8,7 % manj. Količinska prodaja končnim kupcem v letu 2018 je v primerjavi z letom 2017 za 8 % višja.

Deleži prodanih količin in vrednosti električne energije po področjih končnih kupcev v letu 2018 – primerjava z letom 2017



Vir: Lasten vir

Delež prodanih količin električne energije končnim kupcem 2016–2018



Vir: Lasten vir

Na podlagi trenutnih podatkov (obdobje januar–september 2018) smo pri celotni prodaji končnim kupcem dosegli 11,85 % tržnega deleža, kar pomeni zvišanje za 0,55 odstotne točke (glede na tržni delež v letu 2017, ki je znašal 11,3 %).

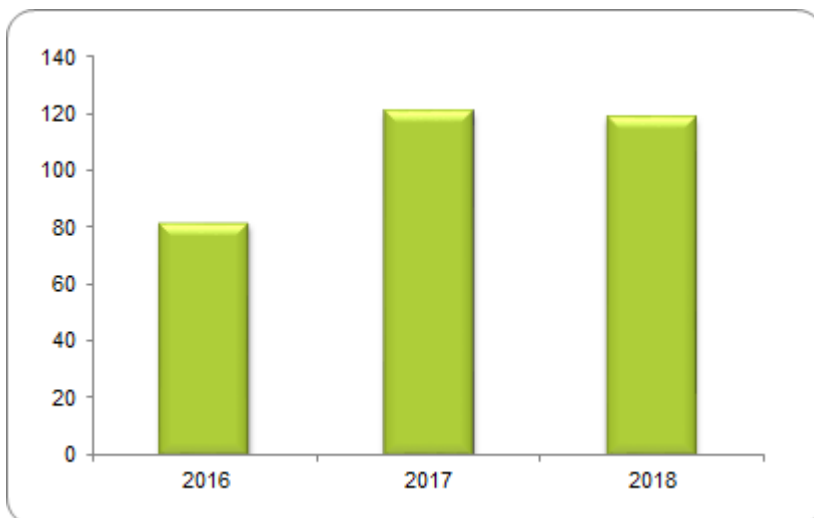
2.7.4 Nakup zemeljskega plina

Šesto leto že upravljamo samostojno bilančno skupino za nabavo in prodajo zemeljskega plina, ki ga kupujemo na avstrijsko-slovenski meji v okviru terminskih in dnevniških pogodb. Zaradi slabe razvitosti trga z zemeljskim plinom v Sloveniji, kjer ni borze za trgovanje z dolgoročnimi produkti zemeljskega plina, cenovne signale pridobivamo iz borz držav, severno od nas. Dnevno izvajamo aktivnosti, ki so potrebne za učinkovito in donosno opravljanje te dejavnosti. V letu 2018 smo sklenili krovno pogodbo o nakupu in prodaji zemeljskega plina z enim od največjih trgovcev z zemeljskim plinom pri nas. Tako smo razpršili tveganje odvisnosti zgolj na enega dobavitelja. Smo aktivni člani Virtualne točke v Sloveniji.

Za leto 2018 smo na osnovi terminskih pogodb, sprotnih nakupov in prek odstopanj (Plinovodi) kupili 119 GWh zemeljskega plina, kar predstavlja podobno raven kot v letu 2017.

Temeljna analiza, na osnovi katere spremljamo dogajanje na trgu zemeljskega plina in karakteristike porabe kupcev (gre za temperaturno odvisne kupce oz. industrijski odjem), je osnova za poslovne odločitve o količini nakupa dolgoročnejših produktov na letni, četrletni in mesečni ravni. Enako velja za količine zemeljskega plina, ki ga na podlagi kratkoročne dnevne napovedi porabe naših kupcev kupujemo na sprotnem trgu. V prihodnosti pričakujemo nadaljevanje trenda rasti; tako v številu kupcev kot v količini prodaje zemeljskega plina.

Količinski nakup plina 2016–2018 v GWh



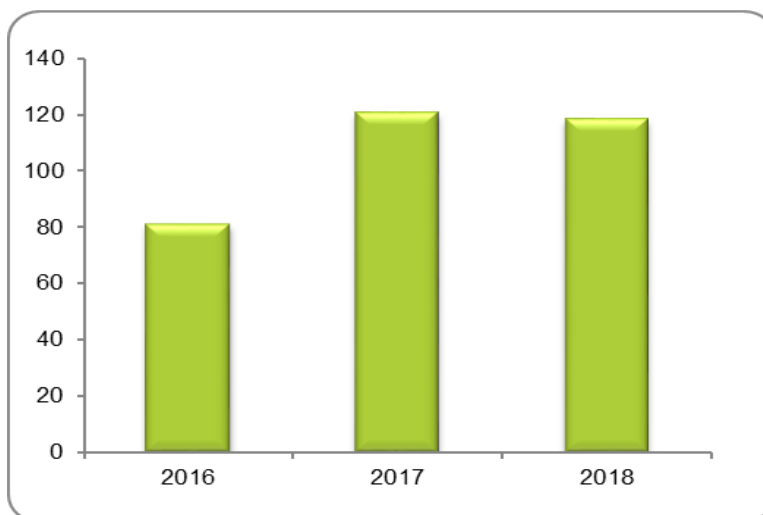
Vir: Lasten vir

2.7.5 Prodaja zemeljskega plina

Trend rasti porabe zemeljskega plina v Sloveniji od leta 2015 konstantno narašča, povečuje pa se tudi število novih odjemalcev na omrežju. Tudi naraščanje ponudnikov zemeljskega plina z raznovrstnimi ponudbami zaostruje konkurenčni boj. Obstoječi ponudniki, ki so hkrati operaterji omrežij, se na vse načine trudijo ohranjati svoje kupce in tržni delež, zato na različne načine otežujejo konkurenco. Aktivnosti na trgu zemeljskega plina še niso primerljive s trgom električne energije, vendar se krepijo.

Nadaljevali smo pridobivanje novih kupcev zemeljskega plina, kar nam je zaradi močne konkurence uspelo v manjši meri od načrtovane. Prodaja plina je prvič, odkar smo vstopili na trg zemeljskega plina, upadla glede na predhodno leto. V letu 2018 smo končnim kupcem prodali 1,6 % manj količin plina kot v letu 2017 in realizirali 1,0 % manjši prihodek od prodaje plina. V največji meri na upad prodaje vplivata manjše število pridobljenih novih kupcev od načrtovanega ter povečan odliv obstoječih kupcev zaradi agresivne cenovne politike največjih ponudnikov zemeljskega plina, nekaj pa je prispevala tudi letošnja milejša zima.

Količinska prodaja zemeljskega plina 2016–2018 v GWh



Vir: Lasten vir

V primerjavi z zastavljenimi cilji smo v letu 2018 prodali 20,2 % manj količin od načrtovanih, pri čemer so tudi prihodki zaostajali za 18,9 % od načrtovanih. Manjše prodajne količine smo realizirali tako na področju prodaje poslovnim kupcem (16,3 % manj) kot tudi na področju prodaje gospodinjstvom (42,1 % manj).

Aktivnosti za krepitev naše pozicije na področju zemeljskega plina smo v različnih oblikah izvajali vse leto: promocije, akcije pospeševanja prodaje, nagradna igra Dvojni plus (ki smo jo z namenom pridobitve čim večjega števila kontaktov potencialnih novih kupcev zemeljskega plina oglaševali prek priloge k računu, v časniku Večer, digitalno na Facebooku), obiski kupcev, nagovarjanje kupcev v klicnem centru in na prodajnih mestih. Nove kupce zemeljskega plina poleg lastne prodaje pridobivamo tudi iz naslova agentskega pogodbenega sodelovanja.

NOVI PRIHRANKI



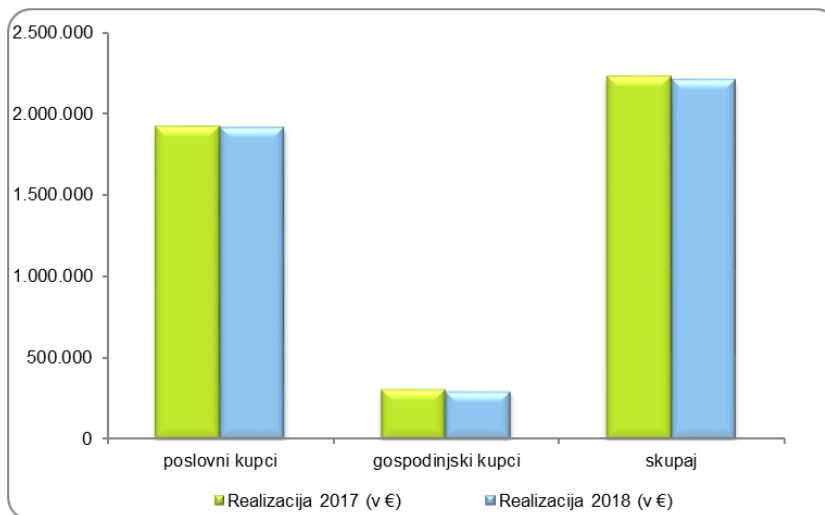
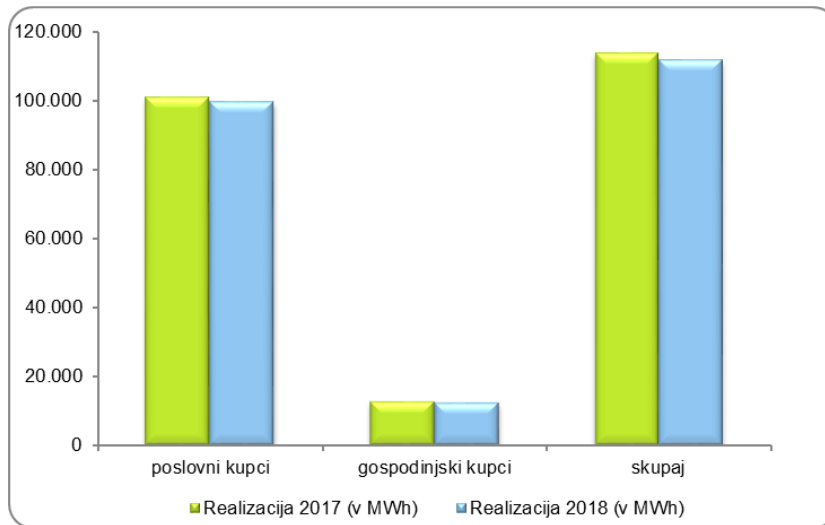
Paket Dvojni plus



Električni energiji dodajte še zemeljski plin in s paketom **DVOJNI PLUS** dodatno prihranite.

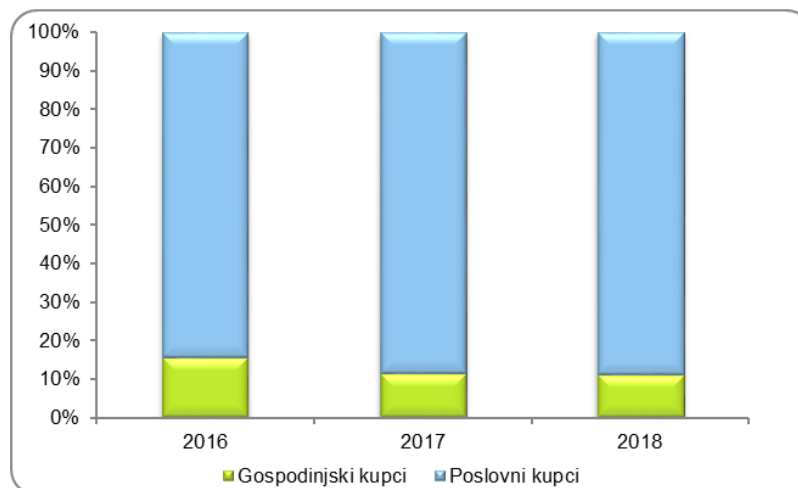
- 1 Prinesite račun za električno energijo in zemeljski plin.
- 2 Na podlagi računa vam izračunamo prihranek in pripravimo pogodbo.
- 3 Vse aktivnosti, ki so potrebne za spremembo dobavitelja električne energije in/ali zemeljskega plina, vam brezplačno uredimo mi.

Deleži prodanih količin in vrednosti zemeljskega plina po segmentih končnih kupcev v letu 2018 – primerjava z letom 2017



Vir: Lasten vir

Delež prodanih količin zemeljskega plina končnim kupcem 2016–2018



Vir: Lasten vir

Z namenom zagotavljanja konkurenčnih cen ter pridobivanja novih in ohranitve obstoječih kupcev cen zemeljskega plina kljub rasti veleprodajnih cen do začetka jeseni nismo višali. Prilagoditev posebnih ponudb zemeljskega plina za gospodinjstva in male poslovne kupce smo izvedli šele v oktobru.

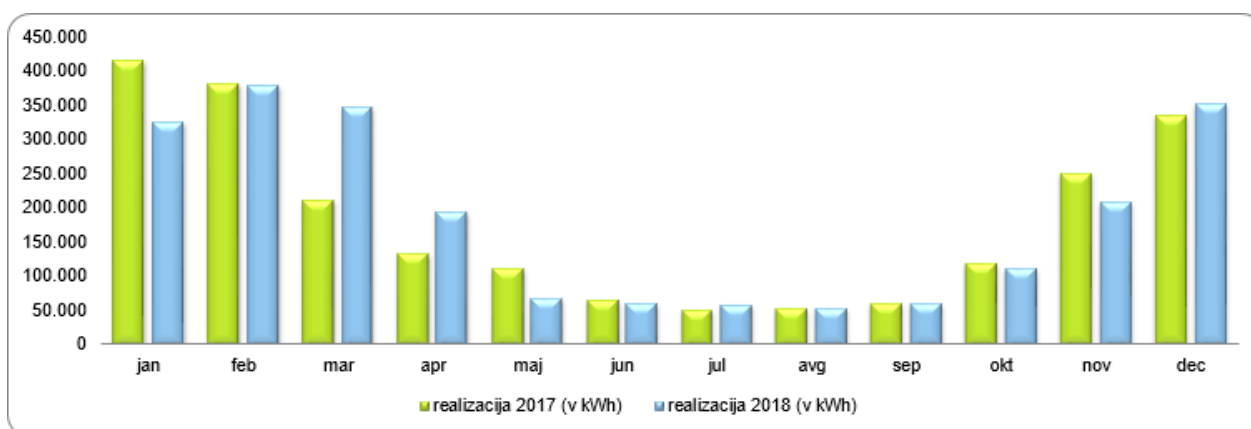
Na trgu plina smo poskušali ohraniti svoj položaj. Na osnovi trenutno razpoložljivih uradnih podatkov o porabi zemeljskega plina v Sloveniji v letu 2017 (vir: Agencija za energijo) ocenjujemo¹⁴ svoj tržni delež v letu 2018 na celotnem maloprodajnem trgu (prenos in distribucija) na 1,20 %, na distribucijskem področju pa 2,70 %. Na celotnem maloprodajnem trgu za leto 2018 pričakujemo zmanjšanje tržnega deleža za 0,02 odstotne točke, na distribucijskem področju pa za 0,04 odstotne točke.

2.7.6 Proizvodnja, prodaja in distribucija toplote

Prenovljena kotlovnica na Pobrežju je v letu 2018 dopolnila pet let obratovanja. S proizvedeno toploto oskrbujemo 580 stanovanj. V maju 2017 smo v okviru JZP začeli s toploto oskrbovati tudi občinsko zgradbo občine Zavrch ter občinske šolske objekte. Hkrati v kotlovnici Pobrežje v kogeneraciji proizvajamo tudi električno energijo, ki jo oddajamo v omrežje, kar predstavlja dodaten vir prihodkov. Prodaja toplote in ustvarjeni prihodki so neposredno odvisni od vremenskih razmer.

V letu 2018 smo realizirali 2.227 MWh toplotne energije, kar predstavlja za 0,47 % manj količin od načrtovanih. Prihodki so znašali 244.082 EUR, kar je za 8,62 % več od načrtovanih. Na pozitivna vrednostna odstopanja vpliva predvsem zaračunavanje toplote po novih višjih cenah za kurilno sezono 2018/2019 (od oktobra), saj dvig cen v planu za 2018 ni bil načrtovan.

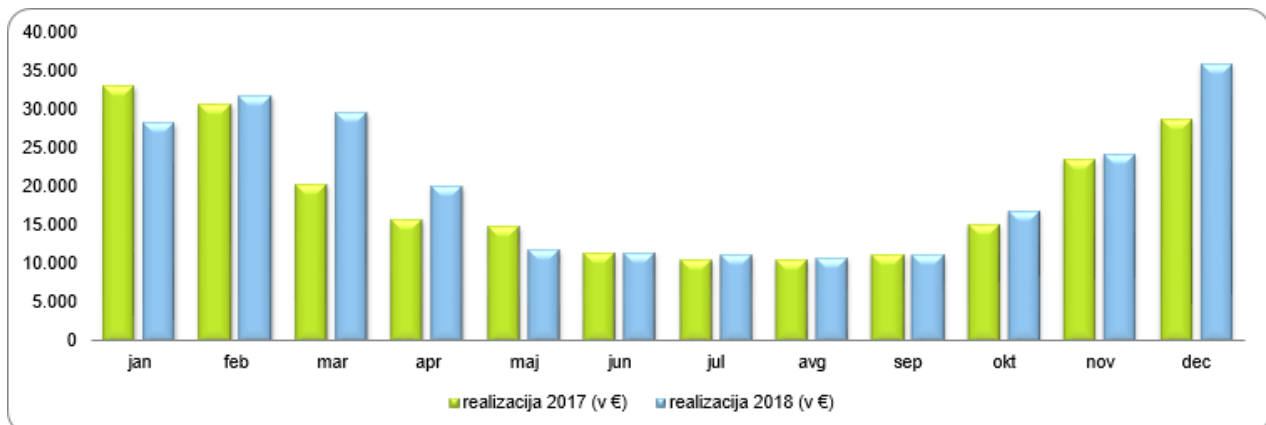
Primerjava realiziranih količin toplote v letu 2018 z 2017 v kWh



Vir: Lasten vir

¹⁴ Podatek o doseženem tržnem deležu v letu 2018 bo znan šele v aprilu ali maju 2019.

Primerjava realiziranih vrednosti toplote v letu 2018 z 2017 v €



Vir: Lasten vir

Glede na porabo daljinske toplote v Sloveniji v letu 2017 (vir: Agencija za energijo) ocenjujemo¹⁵ v letu 2018 svoj tržni delež na 0,11 %.

2.7.7 Prodaja trgovskega blaga

Ponudbo trgovskega blaga smo v skladu s pričakovanji kupcev v letu 2018 dodatno razširili. Z izbiro novega dobavitelja smo prenovili ponudbo kvalitetnih LED-sijalk po izjemno ugodni ceni, ki so jih kupci zelo pozitivno sprejeli.



Novost v ponudbi v letu 2018 so električna kolesa v različnih izvedbah po željah kupca. Prav tako smo v ponudbo aktivneje vključili prodajo kakovostnih klimatskih naprav. Oboje z možnostjo obročnega plačila.



Kupcem ponujamo toplotne črpalke, sisteme za nadzor porabe, električne konvektorje, komplete orodja, vrednostne bone ter izdelke za otroke. Zaradi slabega odziva kupcev v preteklih letih in spreminjanja trendov nismo več obnovili ponudbe lesnih peletov.

V želji, da bi kupce kar najbolje seznanili z novostmi v ponudbi in pospeševali prodajo, smo ob različnih priložnostih pripravili prodajne akcije, predstavitvene letake in objave na spletu. Prihodki od prodaje trgovskega blaga zaostajajo za načrtovanimi, dosegli smo 35,7 % načrtovane letne prodaje.

¹⁵ Podatek o doseženem tržnem deležu v letu 2018 bo znan šele v aprilu ali maju 2019.

2.7.8 Sončne elektrarne

Zaradi sprejetih smernic spodbujanja proizvodnje električne energije iz obnovljivih virov smo razširili ponudbo s sončnimi elektrarnami za namen samooskrbe. S pomočjo zunanjega poslovnega partnerja z dolgoletnimi izkušnjami pri postavitvi sončnih elektrarn smo v aprilu kupcem ponudili nov produkt Sončni plus.

Kupcem zagotavljamo postavitve sončnih elektrarn za samooskrbo na ključ glede na individualne potrebe vsakega posameznika ter poprodajne storitve vzdrževanja in nadzora delovanja elektrarne ter čiščenja fotonapetostnih modulov.



Prodor na trg hkrati podpiramo z marketinškim oglaševanjem na radijskih in televizijskih postajah, v revijah, na spletnih straneh, prek družabnih omrežij in na prilogi k računu. Sončni plus smo v drugi polovici leta dopolnili še s ponudbo toplotnih črpalk. V letu 2019 načrtujemo ponudbo domače polnilnice za električne avtomobile.

2.8 UPRAVLJANJE TVEGANJ¹⁶

O tveganjih govorimo, kadar gre za možnost nastanka dogodka ali vrste dogodkov, ki lahko ugodno ali neugodno vplivajo na doseganje zastavljenih ciljev družbe. Z drugimi besedami, govorimo o priložnostih in nevarnostih. Z obvladovanjem tveganj želimo ta pravočasno prepoznati in ustrezno ukrepati. Na tveganje se lahko odzovemo na več načinov: sprejem, izognitev ali prekinitev, prenos ali obvladovanje z notranjimi nadzori.

Tveganja ocenimo, ko jih zaznamo, oz. najmanj enkrat letno v skladu s Pravilnikom o obvladovanju tveganj. Ocenjevanje poteka glede na stopnje verjetnosti in stopnje pričakovane škode. Tveganja so ocenjena s štiristopenjsko vrednostno lestvico pomembnosti in verjetnosti. Na podlagi opravljenega popisa skrbniki tveganj pripravijo usmeritve obvladovanj, ki določajo naše odzive. Usmeritev potrdi poslovodstvo družbe.

S pomočjo namenske programske opreme imamo vzpostavljen register tveganj, kjer poleg osnovnih podatkov o tveganjih vodimo tudi skrbnike tveganj, vrste odzivov na tveganje in izvajanje ukrepov. Po vsakem izvedenem ukrepu se tveganje ponovno ovrednoti.

Najmanj enkrat mesečno se sestane posebna skupina za obvladovanje tveganj, ki je sestavljena iz predstavnikov prodaje, nabave in kontrolinga. Skupina je zadolžena za določanje mej tveganja, ki smo ga pripravljene sprejeti pri nakupu in prodaji energentov, nadzor nad skladnostjo poslovanja s postavljenimi pravili in redno poročanje vsem deležnikom.

Tveganja, ki smo jim izpostavljeni, razvrščamo na naslednje kategorije:

- strateško,
- operativno in
- finančno tveganje.

¹⁶ 201-2

2.8.1 Strateško tveganje

Med strateška tveganja prištevamo politična, zakonodajna in regulativna. Pred temi tveganji se varujemo s stalnim spremljanjem in pravočasnimi odzivi ter aktivnim sodelovanjem z institucijami. Redno spremljamo delovanje konkurence, analiziramo poslovanje elektroenergetskih in plinskih podjetij, merimo zadovoljstvo kupcev in pripravljamo projekcije poslovanja za prihodnja obdobja.

Tveganje upravljanja zmanjšujemo z letnim sprejetjem strategije, letnim poslovnim načrtom in rednim mesečnim in obdobjnim poročanjem. Uresničevanje strategije zagotavljamo in uresničujemo na rednih sestankih vodstva in posameznih področij. Z rednimi vlaganji v informacijski sistem skrbimo za kvalitetno in ažurno podporo poslovnim odločitvam.

2.8.2 Operativna tveganja

Operativna tveganja izhajajo iz notranjih procesov, ljudi, sistemov in zunanjih dogodkov. Vključujejo tveganje upravljanja človeških virov, komercialno tveganje, tveganje prekinitve poslovanja, tveganja vodenja in odločanja, tveganja zagotavljanja informacij, tveganje prevar in druga nezakonita dejanja. Z namenom zmanjševanja tovrstnega tveganja smo sprejeli lasten etični kodeks in načela ravnanja.

V letu 2018 smo poslovanje prilagodili zahtevam nove uredbe o varstvu podatkov. Ustrezno smo nadgradili informacijski sistem in organizirali izobraževanja za zaposlene. Aktivno zbiramo priložnosti naših strank za obdelavo osebnih podatkov.

2.8.3 Finančno tveganje

Družba je med vsemi poslovnimi tveganji najbolj izpostavljena finančnemu. Ob tem velja posebna pozornost cenovnemu, količinskemu, kreditnemu in likvidnostnemu tveganju.

Cenovno tveganje izvira iz možnosti sprememb cen energentov na trgu in odprte pozicije oz. razlike med kupljeno in prodano količino. Obvladujemo ga s sklepanjem dolgoročnih pogodb z ustreznimi zavarovanji ter s trgovanjem prek borz. Dnevno nadzorujemo odprto pozicijo in pri preseganju internih limitov ustrezno ukrepamo.

Količinsko tveganje je povezano z odstopanji dejansko prevzetih in dobavljenih količin od načrtovanih. Razvili smo lastne modele napovedovanja porabe in proizvodnje malih proizvajalcev, ki jih nenehno posodabljam in izboljšujemo.

Na področju kreditnega tveganja se srečujemo z nadaljevanjem plačilne nediscipline, ki je še posebej izrazita pri manjših poslovnih odjemalcih. Pri poslih, ki presegajo določeno vrednost, se pogodbeno dogovorimo o oblikah zavarovanja. Terjatve sistematično spremljamo po starosti, kakovosti in vrstah kupcev. Kreditno tveganje ostaja najpomembnejše tveganje, ki mu je družba izpostavljena pri prodaji produktov in storitev fizičnim ter pravnim osebam.

Likvidnostno tveganje obvladujemo z rednim napovedovanjem denarnih tokov in vzdrževanjem zadostnih denarnih sredstev. V letu 2018 nismo potrebovali posojil, tveganje ocenjujemo kot nizko.

2.9 NOTRANJA REVIZIJA

Na podlagi Notranje revizijske temeljne listine in Pravilnika o organiziranosti in delovanju notranje revizijske dejavnosti v družbi Elektro Maribor d.d. je bila uvedena funkcija notranje revizije v matični družbi. V letu 2018 je bila izvedena notranja revizija Pregled dokumentacije in poročil o razmerjih obvladujoče družbe Elektro Maribor d.d. s povezanimi družbama v skupini za leto 2017 (skrajšan naziv NR3-2018).

2.10 INVESTICIJSKA VLAGANJA

Glavni poudarek investicijskega vlaganja v letu 2018 je bila nadgradnja informacijskega sistema za izpolnitev zavez GDPR (General Data Protection Regulation) ali varovanje podatkov, ki je začel veljati 25. 5. 2018. Zagotavljanje varovanja osebnih podatkov kupcev je v našem primeru še posebej občutljivo. Vzpostavili smo sistem, ki skoraj v celoti zagotavlja sledljivost vpogledov in sprememb v baze podatkov. Hkrati smo nadaljevali vlaganje v nadgradnjo obstoječega sistema z željo, da bi kupcem zagotovili najboljšo nakupno izkušnjo in digitalizirali svoje poslovanje. V okviru tega je nastal informacijsko podprt »lojalnostni program«, ki smo ga financirali iz sredstev za marketinško avtomatizacijo. Marketinško avtomatizacijo v drugačni obliki od predvidene bomo realizirali v letu 2019. Realizirali smo še manjše nadgradnje in zakonske spremembe. Znesek realiziranih investicij je nižji od načrtovanega, saj smo določene investicije čez leto preoblikovali in dosegli nižjo vrednost.

Še vedno spremljamo možnosti izvedbe projektov energetske sanacije ali postavitve lastne sončne elektrarne, vendar projekte izbiramo z veliko mero skrbnosti.

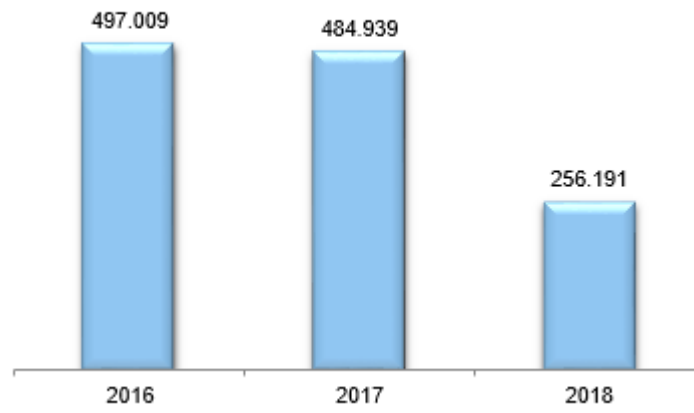
Preostanek investicijskih sredstev smo namenili nakupu licenc za produkte Microsoft.

Investicije smo realizirali v vrednosti 256.191 EUR, kar predstavlja 66,03 % planiranih letnih sredstev.

Plan investicij v letu 2018

v EUR

	Postavka	Plan 2018	Realizacija 2018
1	SAP (nadgradnje – RFC)	120.000	116.944
2	Strojna oprema (računalniki)	50.000	13.189
3	Pisarniška oprema	10.000	10.333
4	Mobilne aplikacije	30.000	0
5	Programska oprema za marketinško avtomatizacijo	80.000	0
6	Licence Microsoft	10.000	0
7	Spletna trgovina	15.000	0
8	Promocijski pult (2X), kolo sreče	3.000	0
9	Projekt Office 365 v oblaku	10.000	5.963
10	Vpeljava ZZI – priloga "A" za plin	30.000	0
11	Varovanje podatkov – dodatna oprema	30.000	52.268
12	Varovanje podatkov – licence GDPR nadgradnja (5 let)	0	57.494
	Skupaj	388.000	256.191

Investicijska vlaganja Energija plus (v EUR)

Vir: Lasten vir

2.11 POROČANJE PO ODSEKIH

Družba spremlja poslovanje po področnih odsekih. Poslovne dogodke že ob svojem nastanku neposredno razporedi na odsek, na katerega se nanaša. Poslovne dogodke, evidentirane na področje podpornih procesov, nato s pomočjo merila prerazporedi na posamezne odseke. Pri tem je uporabila merilo načrtovanih prihodkov tekočega leta na način:

- Struktura načrtovanih prihodkov je osnova za razporeditev vseh prihodkov podpornih procesov. Neposredni prihodki so že ob svojem nastanku evidentirani na odsek, na katerega se nanašajo. Enako merilo je bilo uporabljeno za razdelitev premoženjske strani bilance stanja.
- Struktura načrtovanih prihodkov je osnova za razporeditev stroškov materiala, storitev in odhodkov poslovnih procesov. Neposredno nastali stroški materiala, storitev in odhodkov so že ob svojem nastanku razporejeni na odsek, na katerega se nanašajo. Enako merilo je bilo uporabljeno za razporeditev obveznosti v bilanci stanja.

Posamezni deleži prenosov na odseke so vsako leto na novo izračunani in potrjeni s sklepom uprave družbe. Za leto 2018 so bila uporabljena naslednja merila:

Delež v %	2018
Nakup in prodaja električne energije	96,20
Nakup in prodaja plina	3,48
Ostale tržne dejavnosti	0,32
Skupaj	100,00

Izkaz poslovnega izida po odsekih

Elementi (v EUR)	Nakup in prodaja električne energije	Nakup in prodaja plina	Ostale tržne dejavnosti	Skupaj Energija plus
1 Čisti prihodki od prodaje	87.428.866	2.320.213	323.012	90.072.092
4 Drugi poslovni prihodki (s prevrednotovalnimi poslovnimi prihodki)	584.558	9.633	10.438	604.630
5 Stroški blaga, materiala in storitev	81.907.953	2.484.147	219.780	84.611.880
6 Stroški dela	2.632.595	83.540	12.922	2.729.057
7 Odpisi vrednosti	1.070.477	41.205	79.167	1.190.849
8 Drugi poslovni odhodki	131.161	1.432	1.894	134.487
10 Finančni prihodki iz danih posojil	66	2	0	69
11 Finančni prihodki iz poslovnih terjatev	188.655	2.978	515	192.148
13 Finančni odhodki iz finančnih obveznosti	241	9	1	250
14 Finančni odhodki iz poslovnih obveznosti	63.308	2.240	202	65.750
15 Drugi prihodki	5.738	121	23	5.882
16 Drugi odhodki	18.144	459	43	18.646
18 Davek iz dobička	245.609	-28.855	2.058	218.812
19 Odloženi davki	-86.853	-3.759	-682	-91.295
20 ČISTI POSLOVNI IZID OBRAČUNSKEGA OBDOBJA	2.051.542	-254.987	17.238	1.813.793

Čisti prihodki od prodaje po odsekih

Elementi	Nakup in prodaja električne energije	Nakup in prodaja plina	Ostale tržne dejavnosti	Skupaj Energija plus d. o. o.
Prihodki od prodaje električne energije	87.085.445	0	45.546	87.130.991
Prihodki od prodaje plina	0	2.317.957	0	2.317.957
Prihodki od prodaje toplote	0	0	244.082	244.082
Prihodki od prodaje trgovskega blaga	0	0	12.590	12.590
Prihodki od prodaje storitev in ostali prihodki	343.421	2.256	20.794	366.471
Skupaj	87.428.866	2.320.213	323.012	90.072.092

Bilanca stanja po odsekih

na dan 31. 12. 2018				
Elementi (v EUR)	Nakup in prodaja električne energije	Nakup in prodaja plina	Ostale tržne dejavnosti	Skupaj Energija plus d. o. o.
A. Dolgoročna sredstva	4.242.250	153.462	14.111	4.409.823
I. Neopredmetena sredstva in dolgoročne AČR	2.060.571	74.540	6.854	2.141.966
II. Opredmetena osnovna sredstva	1.202.394	43.496	4.000	1.249.890
VI. Odložene terjatve za davek	979.285	35.425	3.257	1.017.967
B. Kratkoročna sredstva	32.834.533	1.187.777	130.851	34.153.161
II. Zaloge	0	0	21.630	21.630
IV. Kratkoročne poslovne terjatve	30.704.460	1.110.723	102.135	31.917.318
V. Denarna sredstva	2.130.073	77.055	7.085	2.214.214
C. Kratkoročne aktivne časovne razmejitve	196.916	7.123	655	204.695
S R E D S T V A (A + B + C)	37.273.699	1.348.363	145.617	38.767.679
A. Kapital	18.693.275	676.223	83.811	19.453.309
I. Vpoklicani kapital	7.292.154	664.397	43.449	8.000.000
II. Kapitalske rezerve	7.014.433	253.745	23.333	7.291.511
III. Rezerve iz dobička	2.397.861	15.338	0	2.413.199
IV. Presežek iz prevrednotenja	-62.716	-2.269	-209	-65.194
V. Preneseni čisti poslovni izid	0	0	0	0
VI. Čisti poslovni izid poslovnega leta	2.051.542	-254.987	17.238	1.813.793
B. Rezervacije in dolgoročne pasivne časovne razmejitve	454.674	16.448	1.512	472.634
C. Dolgoročne poslovne obveznosti	36.009	1.303	120	37.431
Č. Kratkoročne obveznosti	17.705.600	640.494	58.896	18.404.990
D. Kratkoročne pasivne časovne razmejitve	384.141	13.896	1.278	399.315
OBVEZNOSTI DO VIROV SREDSTEV (A + B + C + Č + D)	37.273.699	1.348.363	145.617	38.767.679

2.12 IZJAVA POSLOVODSTVA O RAZMERJIH ODVISNE DRUŽBE DO OBVLADUJOČE DRUŽBE

Skladno z določili 545. člena ZGD-1 podajamo izjavo, da odvisna družba Energija plus d.o.o. z obvladujočo družbo Elektro Maribor d.d. v poslovnem letu 2018 ni sklepala pravnih razmerij, na osnovi katerih bi bila prikrajšana. O poslih s povezanimi družbami je uprava pripravila poročilo, ki ga je pregledal pooblaščen revizor, in o tem izdelal pisno poročilo.

3 POROČILO O NEFINANČNEM POSLOVANJU ¹⁷

Družba Energija plus d.o.o. ni zavezana k poročanju o nefinančnem poslovanju v skladu s 70.c členom ZGD-1, saj po 53. členu ZGD-1 ne spada v skupino subjektov javnega interesa. Zaradi transparentnosti trajnostnega poročanja in družbene odgovornosti v okviru Letnega poročila pa že od leta 2013 poročamo o nefinančnem poslovanju, ki temelji na celovitem poročanju po mednarodnih smernicah trajnostnega poročanja GRI (angl. Global Reporting Initiative), v letu 2018 pa smo prešli na njihove najnovejše standarde – Global Standards.

V okviru nefinančnega poročanja razkrivamo ključne vidike trajnostnega poročanja v skladu z mednarodnimi standardi trajnostnega poročanja GRI, ki zajema najpomembnejše ekonomske, okoljske in družbene vplive trajnostnega razvoja družbe ter naše deležnike. Pri izboru kazalnikov in vidikov poročanja smo sledili načelu bistvenosti. O kazalnikih in vidikih trajnostnega poročanja, ki niso bistveni, ne poročamo.

Tabela 1: Bistveni vidiki trajnostnega poročanja

Ekonomski vplivi	Ekonomska uspešnost
	Posredni ekonomski vplivi
	Protikorupcijsko ravnanje
Okoljski vplivi	Energija
	Emisije v zrak
	Odpadne vode in odpadki
Družbeni (socialni) vplivi	Zaposlovanje
	Varstvo in zdravje pri delu
	Izobraževanje
	Različnost in enake možnosti
	Nediskriminacija
	Trženje in označevanje izdelkov

Pri poročanju po standardih GRI smo se osredotočili na triletno časovno obdobje (2016–2018). Glede na trajnostno poročanje v preteklih letih v družbi nismo zaznali pomembnih sprememb, ki bi vplivale na objavljene podatke.

Poročanje po GRI je mednarodno priznано in primerljivo poročanje, ki na jasn, transparenten in merljiv način podaja informacije deležnikom in širši javnosti. S tem načinom poročanja omogočamo deležnikom, da dobijo celovite informacije o družbeno odgovornem ravnanju družbe, na podlagi katerih lažje oblikujejo svoje odločitve.

Letno poročilo družbe je mogoče dobiti na sedežu družbe Energija plus d. o. o., Vetrinjska ul. 2, 2000 Maribor, in na spletni www.info@energijaplus.si v slovenskem jeziku.

V priloženem kazalu so splošna standardna razkritja. Letno poročilo je v slovenskem jeziku objavljeno na spletni strani www.energijaplus.si.

¹⁷ GRI 102-46- 102-54,

3.1 VSEBINSKO KAZALO PO STANDARDU POROČANJA GRI¹⁸

SPLOŠNA STANDARDNA RAZKRITJA		Opis	Stran
Standard GRI in razkritje			
GRI 101 OSNOVA 2016			
GRI 102 Splošna razkritja 2016			
Predstavitev organizacije 2016			
102-1		Ime organizacije.	4
102-2		Blagovne znamke, izdelki in storitve.	7
102-3		Sedež organizacije.	4
102-4		Število držav, v katerih organizacija deluje, in imena držav, kjer bodisi potekajo pomembne dejavnosti bodisi so posebej pomembne v zvezi s trajnostnimi vsebinami, obravnavanimi v poročilu.	7
102-5		Lastništvo in pravna oblika.	8
102-6		Trgi (geografska in sektorska razdelitev ter razdelitev po tipih odjemalcev).	7
102-7		Velikost organizacije (število zaposlenih, število dejavnosti, prihodki od prodaje, obveznosti/kapital, število produktov ali storitev).	5
102-8		Zaposleni po vrsti zaposlitve, vrsti pogodbe, regiji in spolu.	40
102-9		Opis oskrbne verige organizacije.	21
102-10		Pomembnejše spremembe v obdobju poročanja v zvezi z velikostjo organizacije, strukturo, lastništvom in oskrbno verigo.	8
102-12		Zunanje listine, načela in druge ekonomske, okoljske in družbene pobude, katerih podpisnica in podpornica je organizacija.	44
102-13		Članstvo v organizacijah.	44
Strategija in analiza			
102-14		Izjava najvišjega nosilca odločanja v organizaciji o pomenu trajnostnega razvoja za organizacijo in strategiji obravnavanja trajnostnega razvoja organizacije.	9
Etika in integriteta			
102-16		Opis vrednot, načel, standardov in načel ravnanja, kot so kodeksi ravnanja in etični kodeksi.	6,44
Upravljanje			
102-18		Upravljavska struktura organizacije, vključno s komisijami najvišjega organa upravljanja.	7
Vključevanje deležnikov			
102-40		Seznam skupin deležnikov, s katerimi organizacija sodeluje.	46
102-41		Delež zaposlenih po kolektivni pogodbi.	46
102-42		Izhodišča za prepoznavanje in izbor deležnikov, s katerimi organizacija sodeluje oz. jih vključuje.	46
102-43		Pristopi pri vključevanju deležnikov, vključno s pogostostjo sodelovanja po skupinah deležnikov.	46
102-44		Ključne teme in vprašanja, izpostavljena v procesu sodelovanja z deležniki, in kako se je organizacija nanje odzivala, vključno prek svojega poročanja.	46
Podatki o poročilu			
102-46		Proces definiranja vsebine poročila in zamejitev tem.	37
102-47		Seznam vseh bistvenih tem.	37
102-50		Obdobje poročanja.	37
102-51		Datum zadnjega predhodnega poročila.	37
102-52		Cikel poročanja.	37
102-53		Kontaktne podatke za vprašanja v zvezi s poročilom.	37
102-54		Sklic glede poročanja v skladu s standardi GRI.	37
102-55		Kazalo po smernicah GRI.	38
102-56		Zunanja preveritev poročanja po smernicah GRI.	82

¹⁸ GRI 102-55

SPECIFIČNA STANDARDNA RAZKRITJA		
Upravljavski pristopi in razkritja	Bistveni pristopi	
EKONOMSKI VPLIVI		
GRI 201: Ekonomska uspešnost 2016		
103-1,103-2,103-3	Obrazložitev bistvene teme in njenih mej	37
201-1	Neposredno ustvarjena in distribuirana ekonomska vrednost	5,14,47
201-2	Finančni vplivi in druga tveganja ter priložnosti za dejavnost organizacije, povezani s podnebnimi spremembami	21,30
201-3	Obveznosti iz pokojninskega načrta	43
GRI 205: Protikorupcijsko ravnanje 2016		
103-1,103-2,103-3	Obrazložitev bistvene teme in njenih mej	37
205-1	Število in delež aktivnosti, pri katerih so bila preverjena tveganja, povezana s korupcijo	44
205-2	Komuniciranje in izobraževanje o protikorupcijskih politikah in praksah	
205-3	Število potrjenih primerov koruptivnih dejanj in sprejeti ukrepi	44
OKOLJSKI VPLIVI		
GRI 302: Energija 2016		
103-1,103-2,103-3	Obrazložitev bistvene teme in njenih mej	37
302-1	Poraba energije v organizaciji	51
302-2	Poraba energije zunaj organizacije	51
302-4	Zmanjšana poraba energije	51
GRI 306: Odpadne vode n odpadki 2016		
103-1,103-2,103-3	Obrazložitev bistvene teme in njenih mej	37
306-2	Celotna količina odpadkov po vrsti in načinu odstranjevanja	51
DRUŽBENI (SOCIALNI) VPLIVI		
GRI 401: Zaposlovanje 2016		
103-1,103-2,103-3	Obrazložitev bistvene teme in njenih mej	37
401-1	Število in stopnja novo zaposlenih ter fluktuacija	40,41,42
401-2	Ugodnosti za zaposlene za polni delovni čas, ki niso na voljo zaposlenim za določen ali skrajšani delovni čas, glede na glavne dejavnosti	42
GRI 403: Varstvo in zdravje pri delu 2016V		
103-1,103-2,103-3	Obrazložitev bistvene teme in njenih mej	37
403-2	Stopnja poškodb pri delu	45
GRI 404: Izobraževanje 2016		
103-1,103-2,103-3	Obrazložitev bistvene teme in njenih mej	37
404-1	Povprečno število ur izobraževanja po zaposlenih, po spolu in po kategorijah zaposlenih	42
404-3	Delež zaposlenih, ki so vključeni v redne preglede uspešnosti in razvoja poklicne kariere po spolu	
GRI 405: Različnost in enake možnosti 2016		
103-1,103-2,103-3	Obrazložitev bistvene teme in njenih mej	37
405-1	Struktura organov upravljanja in struktura zaposlenih po kategorijah (spol, starost, pripadniki manjšin, drugi relevantni kazalniki različnosti)	7
GRI 408: Nediskriminacija 2016		
103-1,103-2,103-3	Obrazložitev bistvene teme in njenih mej	37
406-1	Število primerov diskriminacije in ukrepi za njeno odpravo	44
GRI 417: Trženje in označevanje izdelkov 2016		
103-1,103-2,103-3	Obrazložitev bistvene teme in njenih mej	37
417-2	Število primerov neskladnosti z zakonodajo in prostovoljnimi kodeksi s področja označevanja izdelkov ter informiranja kupcev o izdelkih in storitvah	48

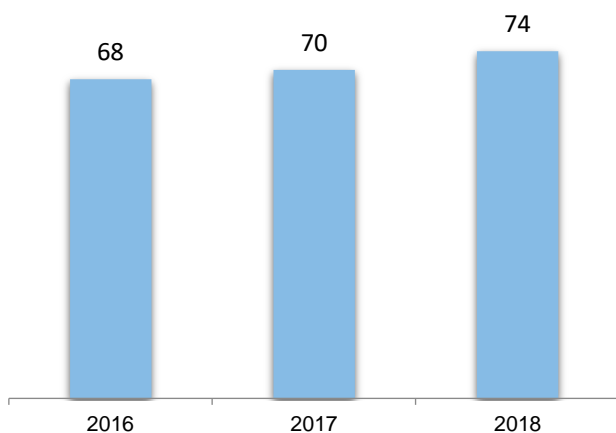
3.2 ZAPOSLENI

Kadrovska politika družbe temelji na razvoju ključnih kadrov. Skrb za razvoj in izobraževanje zaposlenih, spremljanje zadovoljstva in zavzetosti, varnost in zdravje pri delu ter promocija zdravja na delovnem mestu je le nekaj dejavnikov, ki prispevajo k uspešnemu upravljanju kadrov. Pomembno vlogo v kadrovski politiki družbe dajemo tudi zagotavljanju pripadnosti in lojalnosti družbi, širimo temeljne etične vrednote, dobre odnose med zaposlenimi, ohranjamo pozitivno vzdušje in usmerjenost v prihodnost in razvoj.

V letu 2018 smo veliko pozornosti namenili pripravi nove organiziranosti družbe s prenovljeno sistemizacijo delovnih mest ter uvedbo novega sistema nagrajevanja in napredovanja. Vlaganje v krepitev znanja in izobraževanje zaposlenih se kaže v večji poslovni uspešnosti družbe in zadovoljstvu zaposlenih. Zaposlenim omogočamo pridobivanje strokovnega znanja, veščin, spretnosti in delovnih izkušenj z namenom, da se lahko razvijajo in rastejo na svojih področjih dela.

Z nenehnim izboljševanjem notranjih procesov in iskanjem novih rešitev v procesih želimo doseči večjo fleksibilnost, konkurenčnost in uspešnost družbe.

Gibanje števila zaposlenih



Konec leta 2018 je bilo v družbi Energija plus 74 zaposlenih, od tega 21 moških (28,37 %) in 53 žensk (71,62 %). V primerjavi s koncem leta 2017 se je število moških povišalo za dve osebi, prav tako se je povišalo število žensk za dve osebi. V primerjavi s koncem leta 2017 se je skupno število povečalo za štiri zaposlene. Upokojitev v letu 2018 ni bilo.

Gibanje števila zaposlenih glede na spol, trajanje zaposlitve in vrsto zaposlitve po stanju konec leta¹⁹

Elementi	2016	2017	2018
Število zaposlenih moških	18	19	21
Število zaposlenih žensk	50	51	53
Zaposlitev za nedoločen čas	63	69	68
Zaposlitev za določen čas	5	1	6
Zaposlitev za polni delovni čas	68	70	74
Zaposlitev za krajši delovni čas	0	0	0
Skupaj zaposlenih na 31.12.	68	70	74

¹⁹ GRI 102-8, 401-1

Število prihodov in odhodov zaposlenih po spolu in starostnih skupinah²⁰

Elementi	2016	2017	2018
Število prihodov	8	3	6
- moški	2	2	3
- ženske	6	1	3
- starost do 30 let	2	1	4
- starost 30–50 let	6	2	2
- starost nad 50 let	0	0	0
Število odhodov	4	1	2
- moški	0	1	1
- ženske	4	0	1
- starost do 30 let	0	0	0
- starost 30–50 let	4	1	2
- starost nad 50 let	0	0	0

Povprečna starost zaposlenih ob koncu leta 2018 je bila 42,95 leta, od tega je povprečna starost pri moških 41,24 leta in pri ženskah 43,62 leta. Povprečna delovna doba zaposlenih v letu 2018 je znašala 19,1 leta.

Povprečna starost

Elementi (v %)	2016	2017	2018
Povprečna starost zaposlenih (v letih)	42,15	42,76	42,95
Povprečna delovna doba zaposlenih (v letih)	18,6	19,3	19,1

Delež zaposlenih z določbami kolektivnih pogodb je v letu 2018 znašal 94,59 % in je višji v primerjavi s preteklim letom.

Delež zaposlenih z določbami kolektivnih pogodb

Elementi (v %)	2016	2017	2018
Delež zaposlenih z določbami kolektivnih pogodb	94,1	94,29	94,59

Število zaposlenih s priznano invalidnostjo ostaja enako kot v preteklem letu. V podjetju zaposluje 2 invalida za polni delovni čas.

Število zaposlenih s priznano invalidnostjo

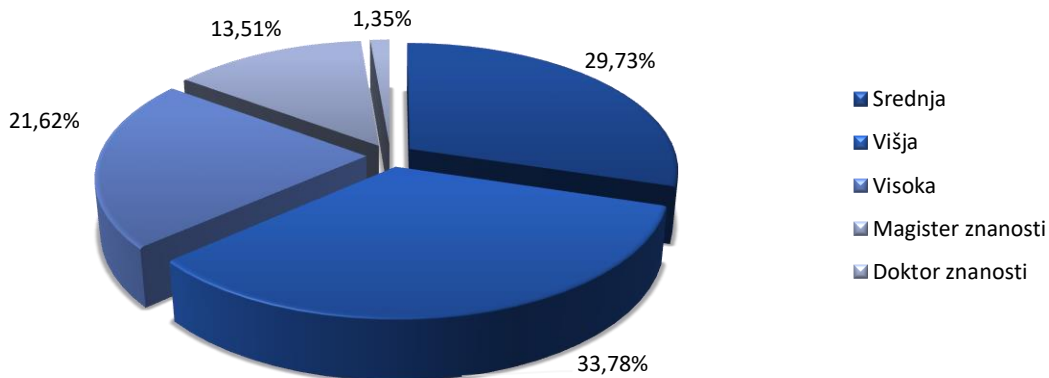
Elementi	2016	2017	2018
Število zaposlenih, ki imajo priznano invalidnost	2	2	2

²⁰ GRI 401-1

3.3 STRUKTURA ZAPOSLENIH V LETU 2018

Delež zaposlenih s srednjo stopnjo je 29,7 %, 55,4 % predstavlja VI. in VII. stopnjo ter 14,9 % z magisterijem in doktoratom.

Izobrazbena struktura zaposlenih na dan 31. 12. 2018



Družba v letu 2018 ni imela štipendistov.

3.3.1 Izobraževanje zaposlenih

V letu 2018 smo poudarek namenili pripravi izobraževalnih vsebin, povezanih s ciljnim vodenjem in letnih razvojnih pogovorov, delom z ljudmi, reševanjem konfliktov in učinkovito spoštljivo komunikacijo. Zaposleni so se udeleževali različnih seminarjev, delavnic in konferenc.

Posebno pozornost smo namenili izobraževanju vodij. Organizirali smo delavnice za vodje, s katerimi smo nadgradili veščine vodenja, njihove komunikacijske spretnosti pri vodenju in krepili vodstvene kompetence.

V podjetju spodbujamo interno izobraževanje in prenos znanja, izkušenj in veščin med zaposlenimi. Skrb za razvoj in izobraževanje zaposlenih se kaže tudi v povečanju števila zaposlenih, ki so vključeni v različne oblike izobraževanj in usposabljanj. V izobraževanje je v različnih oblikah bilo vključenih 28 zaposlenih, kar pomeni 38 %. Interno izobraževanje smo izvedli na temo SAP-a. Za izobraževanje smo v letu 2018 namenili 16.606 EUR.

Strošek izobraževanj zaposlenih (v EUR)

Izobraževanje²¹

Elementi	2016	2017	2018
Skupaj zaposleni	68	70	74
Število udeležencev izobraževanj	19	42	28
Število ur izobraževanj	662	2014	824
Delež zaposlenih, vključenih v izobraževanje	28 %	60 %	38 %
Povprečno število ur izobraževanj na zaposlenega	9,7	28,8	11,4

²¹ GRI 404-1, 401-2

3.3.2 Motivacija in skrb za zaposlene

V družbi skrbimo za zdravje in dobro počutje zaposlenih s športnimi aktivnostmi in kulturnimi dogodki. Opozarjamo na pomen zdrave prehrane, zato nadaljujemo z enkrat tedensko dobavo jabolk.

Spodbujanje druženja zaposlenih je pomemben del organizacijske kulture, zato vsako leto za zaposlene organiziramo tradicionalni dan zaposlenih in novoletno druženje ob koncu leta. Za športne navdušence organiziramo športne aktivnosti. Zaposleni imajo v okviru športnega društva na voljo bogato ponudbo rekreacije. Otrokom zaposlenih omogočimo počitniško delo in za najmlajše ob koncu leta pripravimo obdarovanje.

V letu 2018 smo zaposlene motivirali, tudi z nefinančnimi motivatorji, ki spodbujajo zavzetost zaposlenih in krepijo njihov interes do dela. Zaposlene smo spodbujali k dobrim medsebojnim odnosom in tinskemu delu, odnosom z vodjo, omogočili osebni in strokovni razvoj prek različnih oblik izobraževanj, poskrbeli za urejeno delovno okolje in spodbujali zaposlene k podajanju predlogov in izboljšav. Z jasno zastavljenimi cilji spodbujamo kreativnost zaposlenih, prilagodljivost zaposlenim s fleksibilnim delovnim časom, v izrednih primerih je omogočeno delo od doma.

Dodatno pokojninsko zavarovanje²²

V dodatno pokojninsko zavarovanje oziroma v drugi pokojninski steber je vključenih vseh 74 zaposlenih. Vsem zaposlenim delodajalec plačuje premijo v višini 5,844 % bruto plače. Vsi imajo tudi možnost dodatnega plačila premije, kjer višino premije zaposleni določijo in plača sam.

Število zaposlenih, vključenih v dodatno pokojninsko zavarovanje konec leta

Elementi	2016	2017	2018
Število zaposlenih	60	70	74

Koriščenje starševskega dopusta

Na podlagi Zakona o starševskem varstvu je v letu 2018 starševski dopust koristilo 5 zaposlenih, od tega 2 mamici in 3 očetje.

Število zaposlenih (ločeno po spolu), ki je koristilo starševski dopust

Elementi	2016	2017	2018
Število zaposlenih	5	4	5
- Moški zaposleni	2	1	3
- Ženske zaposlene	3	3	2

Komuniciranje z zaposlenimi

Z zaposlenimi komuniciramo po različnih komunikacijskih kanalih. V družbi spodbujamo odprto in redno komuniciranje na vseh ravneh, saj je dobra komunikacija ključnega pomena za hiter pretok informacij, optimizacijo procesov, hitro obvladovanje sprememb in odločanje.

Zaposleni so prek različnih internih komunikacijskih orodij seznanjeni z dogajanjem v podjetju. Za interno komuniciranje znotraj podjetja uporabljamo intranetno stran, elektronsko pošto, oglasno desko, telefonski klic, sestanke in kolegije.

Pomemben vir informacij so zbori delavcev, na katerem direktor družbe zaposlene seznanja z rezultati poslovanja v preteklem letu, načrti za tekoče leto in strategijo ter drugimi aktualnimi informacijami.

²² GRI 201-3

3.4 SPOŠTOVANJE ČLOVEKOVIH PRAVIC²³

V družbi Energija plus imamo sprejet etični kodeks in načela ravnanja ter spoštujemo načela integritete, družbene odgovornosti in skladnosti s pravnim redom. Smo družbeno odgovorno podjetje, v katerem se zavedamo svoje odgovornosti do strank, poslovnih partnerjev, družbenikov in zaposlenih. Naša ravnanja so osnovana na vrednotah zaupanja, strokovnosti in rezultatov. Od zaposlenih pričakujemo, da ravnajo pošteno, spoštljivo do strank in sodelavcev ter da so podjetju zvesti. Vodje vodijo z zgledom. Naš temeljni cilj je zagotavljati našim strankam kakovostne produkte, brezhibne storitve in biti pri tem v podporo širšemu družbenemu okolju, v katerem poslujemo. Načela ravnanja navedenim ciljem sledijo z opredelitvijo temeljnih vrednot podjetja, ki so zlasti spoštovanje človekovih pravic, temeljnih načel delovnega prava, okoljska odgovornost, liberalna tržna usmerjenost, varstvo osebnih podatkov ter ničelna toleranca do korupcije.

Z etičnim kodeksom navedena načela konkretiziramo in vzpostavljamo mehanizme poročanja in nadzora, s katerimi se zagotavlja, da vodje vodijo z zgledom, da ima vsak zaposleni možnost poštenega in pravičnega postopka v primeru zaznanih kršitev, da z mediji in drugimi deležniki komuniciramo pošteno ter da zagotavljamo ustrezen standard storitev svojim strankam, ki je višji od zakonskega minimuma. Etični kodeks in načela ravnanja so osnova za organizacijsko kulturo in predstavljajo del našega vsakdana na delovnem mestu. Primeri diskriminacije niso bili zaznani, kar izkazuje uspešnost preventivnih ukrepov, kodeksa in načel ravnanja ter periodičnega ozaveščanja zaposlenih o integriteti in ustreznem ravnanju na delovnem mestu.

V letu 2018 smo z namenom zagotovitve kar najvišje stopnje korporativne integritete pridobili javna sredstva za projekt Enerjust, pri katerem smo v sodelovanju z akademskima partnerjema (Pravna in Ekonomsko-poslovna fakulteta Univerze v Mariboru) med drugim proučili ustreznost pristopa h korporativni integriteti in vsebino etičnega kodeksa podjetja. Ugotovljeno je bilo, da so tako etični kodeks kot načela ravnanja skladni s sodobno tujo literaturo s področja poslovne etike, kot tudi primerljivi s kodeksi ravnanja najuspešnejših podjetij v panogi.²⁴

3.5 ZADEVE V ZVEZI Z BOJEM PROTI KORUPCIJI IN PODKUPOVANJU²⁵

Pri vseh poslih s poslovnimi partnerji smo pozorni na korupcijska tveganja, in čeprav k temu zakonsko nismo zavezani, v prav vse pogodbe vključujemo protikorupcijsko klavzulo. Obveznost spremljanja korupcijskih tveganj je del naše organizacijske kulture in zaposleni so z njo seznanjeni tudi skozi eno izmed temeljnih načel ravnanja Energije plus, in sicer ničelno toleranco do korupcije. Pri tem se borimo zoper vse oblike korupcije, kot jih opredeljujejo nacionalna zakonodaja, standardi in mednarodne konvencije, zlasti Civilnopravna konvencija Sveta Evrope o korupciji in Kazenskopravna konvencija Sveta Evrope o korupciji.

Primerov korupcije v preteklem letu nismo zaznali. Družba je prav tako podpisnica Deklaracije o poštenem poslovanju, ki ga je izdala civilna iniciativa ETOS v okviru Slovenskega članstva v organizaciji UNGC. Znotraj skupine imamo glede preprečevanja korupcijskih tveganj vzpostavljeno tudi notranjo revizijo, ki spodbuja stalno izboljševanje procesov in pristopov na tem področju.²⁶

3.6 VARSTVO IN ZDRAVJE PRI DELU

V letu 2018 smo izvajali vse ukrepe s področja varstva in zdravja pri delu. Zaposlenim smo zagotovili varno delovno okolje in jih spodbujali k odgovornosti za lastno varnost na delovnem mestu ter skrb za dobro psihofizično počutje.

V letu 2018 smo nadaljevali s programom promocije zdravja na delovnem mestu in povečali zavest zaposlenih o pomembnosti krepitve zdravja za kakovostno življenje. Zaradi preventive smo v okviru promocije zdravja na delovnem mestu za zaposlene organizirali cepljenje proti klopnemu meningoencefalitisu in cepljenje proti gripi ter izvedli hitri krvni test. Prav tako redno in sistematično izvajamo preventivne zdravstvene preglede ter enkrat tedensko zagotavljamo dobavo svežih jabolok od lokalnih pridelovalcev.

²³ GRI 102-16, 406-1

²⁴ GRI 205-3

²⁵ GRI 205-1,205-2 205-3

²⁶ GRI 102-12, 102-13

Za varnost in zdravje pri delu skrbijo zunanji strokovni sodelavci, pooblaščen za to področje. V družbi vodimo evidenco o nezgodah na delovnem mestu.²⁷

Število zdravstvenih pregledov

Elementi	2015	2016	2017
Število zdravstvenih pregledov	18	17	18

3.7 DRUŽBENA ODGOVORNOST DRUŽBE ENERGIJA PLUS D.O.O.

Kot uspešno podjetje se zavedamo pomena družbene odgovornosti. V svoje delovanje vključujemo pričakovanja širše družbe, vplivamo na družbeno okolje, v katerem sobivamo, in si tako povečujemo konkurenčno prednost in zagotavljamo pregledno ter trajnostno delovanje. Z internimi ukrepi in aktivnostmi izboljšujemo življenja naših zaposlenih, ki so naši prvi glasniki. Delovanje v lokalnem okolju bogatimo s podporo projektov, za katere menimo, da prispevajo k večji kakovosti življenja.

V letu 2018 smo skupaj s centri za socialno delo že tretje leto zapored, zdaj že tradicionalno, organizirali »Božični kino dan Energije plus« in pričarali nasmehe na obraze več kot 840 otrok iz socialno šibkih družin. K sodelovanju pri projektu smo povabili nekatere poslovne partnerje in 12 centrov za socialno delo iz celotne severovzhodne Slovenije, od Ljutomera do Ruš.

Podjetje sodeluje z različnimi deležniki iz notranjega in zunanjega okolja. Ko govorimo o družbeni odgovornosti, mednje štejemo predvsem tiste, prek katerih izpolnjujemo svoje poslanstvo, vizijo in cilje.



²⁷ GRI 403-2

V skupine deležnikov se vključujemo na različne načine in pri tem sledimo temam in interesom, ki so povezani s posamezno skupino:

Ključni deležniki ²⁸

Deležniki	Oblika vključevanja	Ključne teme/interesi
Stranke - kupci	Osebni stiki na prodajnih mestih prek zaposlenih ali na terenu prek zaposlenih in naših pogodbenih partnerjev Elektronska in klasična pošta Klicni center Spletna in mobilna aplikacija Spletna stran Družbena omrežja Različni dogodki Ankete Nagradne igre Pritožbe in pohvale Oglaševanje – TV, radio, časopisi, spletni portali, partnerji	Predstavitve ponudbe, produktov in storitev Reševanje težav kupcev na najkrajši in najenostavnejši način Raziskava potreb in želja kupcev Inovativni produkti, storitve in rešitve Varovanje osebnih podatkov Ugodnosti za zveste kupce Posebne ponudbe za zveste kupce Vzpostavljanje razmerja med kakovostjo in ceno Doseganje odlične uporabniške izkušnje Hitra odzivnost Prijazen odnos do kupcev Nagrajevanje lojalnosti Brezpapirno poslovanje
Zaposleni	Osebni stiki v podjetju Elektronska pošta Prispevki na intranetu Srečanja zaposlenih, strokovne ekskurzije, dogodki za zaposlene Anketa – vzdušje v podjetju	Plačni sistem in nagrajevanje uspešnosti Sistem napredovanja Obveščanje o spremembah v podjetju Razmerje med zasebnim in poklicnim življenjem Izobraževanje in dodatno usposabljanje Varnost in zdravje na delovnem mestu
Regulatorji	Poročanje Agenciji za energijo Poročanje ministrstvu Pregled inšpekcijskih organov in organov nadzora Revizije pooblaščenih revizorjev	Poslovanje, skladno z EZ-1 in drugo relevantno zakonodajo Učinkovit sistem upravljanja tveganj Skladnost storitev in produktov Izpolnjevanje obveznosti družbe
Dobavitelji in upniki	Razpisi in ponudbe Sestanki in predstavitve Pogajanja Elektronska pošta in elektronsko poslovanje	Dolgoročno sodelovanje Zanesljivost plačil Nadgradnja obstoječega sodelovanja Razvoj novih poslovnih modelov Dobavni roki, cene storitev in blaga Dobava do okolja bolj prijaznih storitev Brezpapirno poslovanje
Skupnosti	Dodeljevanje sredstev za sponzorstva in donacije Neposredni stiki z lokalnimi odločevalci	Sofinanciranje projektov kulturnih, športnih, izobraževalnih in dobrodelnih organizacij Infrastrukturalna vlaganja
Mediji	Sporočila za javnost Novinarske konference Odgovori in pojasnila	Pregledne informacije o poslovanju, dogodkih in spremembah v Energiji plus d.o.o.

²⁸ GRI 102-40, 102-44

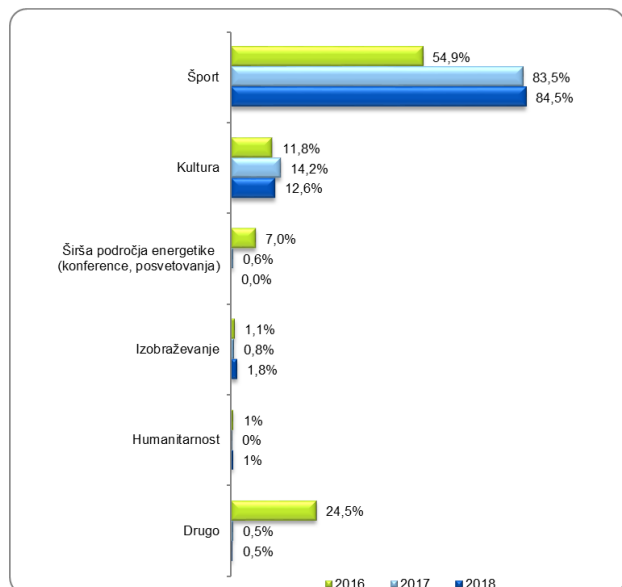
3.8 SPONZORSTVA IN DONACIJE ²⁹

S sponzorstvi in donacijami smo tudi v letu 2018 sodelovali pri različnih projektih, ki so jih izvajale organizacije tako na socialnem kot tudi na kulturnem, športnem in izobraževalnem področju.

Sponzorska sredstva v letu 2018 smo namenili projektom na kulturnem, športnem in izobraževalnem področju, predvsem v lokalnem okolju. S tem kot družbeno odgovorno podjetje prispevamo k uresničitvi marsikaterega projekta in dogodka, ki je pomemben za okolje, v katerem delujemo. S sponzorskimi projekti krepimo prepoznavnost in prisotnost v lokalnem okolju. Z namenom doseganja sinergij projekte povezujemo z drugimi marketinškimi aktivnostmi.

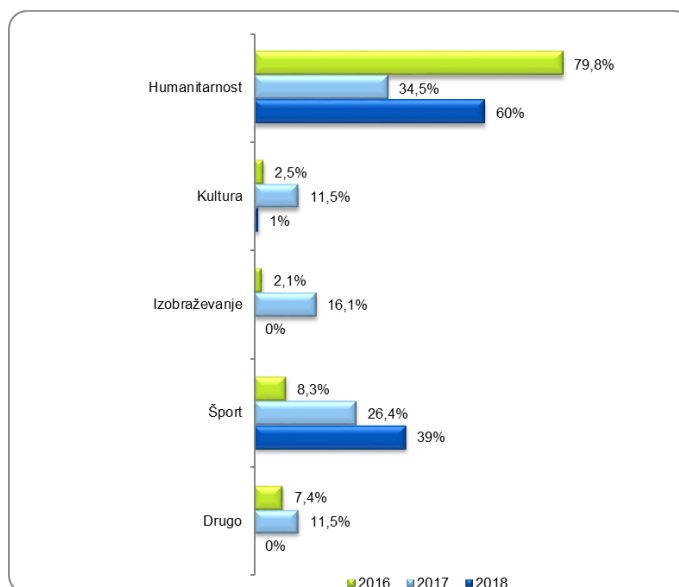
Donacijska sredstva namenjamo dobrotelosti, med drugim Zvezi prijateljev mladine Maribor, Združenju invalidov, Rdečemu križu Slovenije, Mladinskemu domu Maribor, Humanitarnemu društvu Križemrok, Društvu Humanitarček, številnim prostovoljnim gasilskim društvom itn. Decembra smo v sodelovanju s centri za socialno delo severovzhodne Slovenije ter partnerji že tretje leto zapored organizirali ogled kino predstave za več kot 840 otrok iz socialno ogroženih družin.

Porazdelitev sponzorstev v letu 2018 po namenu



Vir: Lasten vir

Porazdelitev donacij v letu 2018 po namenu



Marketinške aktivnosti

Za marketinške aktivnosti smo namenili 0,4 % prihodkov od prodaje energentov. Pri načrtovanju marketinških aktivnosti smo sledili nakupni poti kupca in izboljšali uporabniško izkušnjo na vseh točkah, kjer prihaja kupec v stik z nami. Ključni cilj vseh aktivnosti je bilo ohranjanje obstoječih in pridobivanje novih kupcev. Za doseg ciljev smo poleg tiskanih medijev bili prisotni tudi na lokalnih radijskih in televizijskih postajah, izvajali smo spletno oglaševanje in aktivnosti na družbenem omrežju.



²⁹ GRI 201-1

Komunikacija z zunanjimi javnostmi

Ključni cilj marketinških in komunikacijskih aktivnosti v letu 2018 je bilo ohranjanje obstoječih in pridobivanje novih kupcev. Za krepitev prodaje smo izvajali promocijske aktivnosti na različnih dogodkih in v digitalnem okolju, ki generira nove prodajne priložnosti na celotnem področju Slovenije. Digitalno okolje z uporabo množice podatkov in novih tehnologij podpira učinkovitejšo in hitrejšo komunikacijo s kupci, nakupni proces kupca pri menjavi dobavitelja in druge aktivnosti podjetja. V to vključujemo tudi optimizacijo spletnega mesta, analizo učinkovitosti komuniciranja v različnih komunikacijskih kanalih, evalvacijo in prilagajanje vsebin ter pridobivanje kvalitetnejših leadov, ki so namenjeni prodajnikom.

Da bi pridobili nove privolitve kupcev v skladu z novo uredbo o varovanju osebnih podatkov (GDPR), smo izvedli številne nagradne igre. V juniju smo začeli akcijo Pripelji prijatelja, s katero smo želeli spodbuditi obstoječe kupce, da našo ponudbo približajo svojim prijateljem in kot nagrado obema znižajo znesek dobavljene električne energije.

V sodelovanju z Obrtno zbornico Slovenije smo iskali nove prodajne priložnosti tudi pri poslovnih kupcih.

V partnerstvu z Univerzo v Mariboru smo podprli izbor najboljšega študenta mariborske univerze. S podeljeno nagrado želimo spodbuditi mlade k doseganju odličnih rezultatov, saj verjamemo, da so mladi naša prihodnost.



Komuniciranje z mediji

Grajenje zaupanja v odnosih z novinarji in navzočnost v medijih sta pomembna dejavnika pri zagotavljanju ugleda podjetja v družbi. Odgovorno in pravočasno odgovarjamo na zastavljena vprašanja, pripravljamo PR-vsebine in tako vzdržujemo primerne odnose z mediji, ki nam zagotavljajo ustrezno medijsko podporo ob organiziranju različnih družbeno odgovornih projektov/dogodkov.

V letu 2018 smo sklicali dve novinarski konferenci, ki sta bili s strani novinarjev dobro obiskani: ob predstavitvi novega produkta Sončni plus in zaključku projekta Enerjust, ki je potekal v sodelovanju s pravno fakulteto v Mariboru. Medijem pa smo posebej predstavili tudi namen in cilj 3. tradicionalnega Božičnega kino dneva Energije plus.

Odnosi s kupci³⁰

Kupci so v družbi Energija plus vedno na prvem mestu. Trudimo se pokazati, da cenimo njihovo zvestobo, zato zanje pripravljamo posebne ponudbe in ugodnosti, presenečenja (rojstnodnevne čestitke, brezplačno smučanje ...) in v skladu z njihovimi potrebami razvijamo nove storitve in produkte. Za ohranjanje neposrednega stika z nami kupcem na sedmih prodajnih mestih na SV Slovenije zagotavljamo individualno obravnavo, odgovarjamo na njihova vprašanja, jim svetujemo in jih seznanjamo z možnostmi varčevanja in ukrepi za učinkovito rabo energije v njihovih domovih.



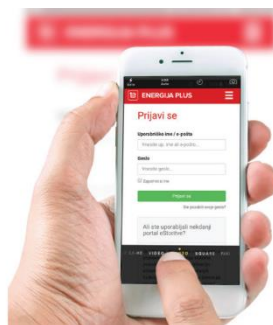
³⁰ GRI 417-2

Kupcem smo na voljo na brezplačni številki vsak delovnik med 7.30 in 17.00 ter skrbimo za hitro in učinkovito zadovoljevanje njihovih želja in potreb. Hkrati pa kupci lahko do vseh informacij dostopajo prek naše spletne strani www.energijaplus.si, prek spletne aplikacije eStoritve in mobilne aplikacije ePLUS, kjer so jim na voljo hitre in enostavne rešitve 365/7/24. O vseh aktualnih vsebinah jih obveščamo na spletni strani, prodajnih mestih, prilogah k računom in družabnih omrežjih.

V želji, da bi naše kupce spodbujali tudi k nakupu trgovskega blaga, ki ga ponujamo, smo vzpostavili lojalnostni program MojPLUS, ki je namenjen vsem kupcem Energije plus, ki želijo oplemenititi svojo porabo s prihrankom. Za opravljene aktivnosti kupce mesečno nagradimo s točkami, ki jih lahko unovčijo za različne ugodnosti: od znižanja računa na naslednji položnici, popusta pri nakupu trgovskega blaga ali plačilu računa za dobavljeno električno energijo in/ali zemeljski plin do ekskluzivnih ponudb naših partnerjev.



Da bi uporabniško izkušnjo za naše kupce še izboljšali, smo v letu 2018 izvedli analizo uporabniške izkušnje na naši spletni strani www.energijaplus.si, s katero smo okrepili aktivnosti na področju digitalnega marketinga. Prav tako smo na začetku leta izvedli raziskavo splošnega zadovoljstva, pri čemer smo uporabili kombiniranje telefonske rekrutacije (CATI) in računalniško podprto spletno anketiranje (CAWI). Preverili smo poznavanje storitev/ponudbe, splošno zadovoljstvo, doseganje pričakovanj, kritične dogodke in vire informiranja v postopku odločanja za nakup. V vzorcu (n = 1087) so bili anketiranci različnih starostnih skupin, izobrazbe, spola in krajev bivanja. Rezultati so pokazali, da so kupci zadovoljni z našimi storitvami, s spletno aplikacijo eStoritve in mobilno aplikacijo ePLUS, prav tako pa tudi s paketi, ki jih ponujamo:



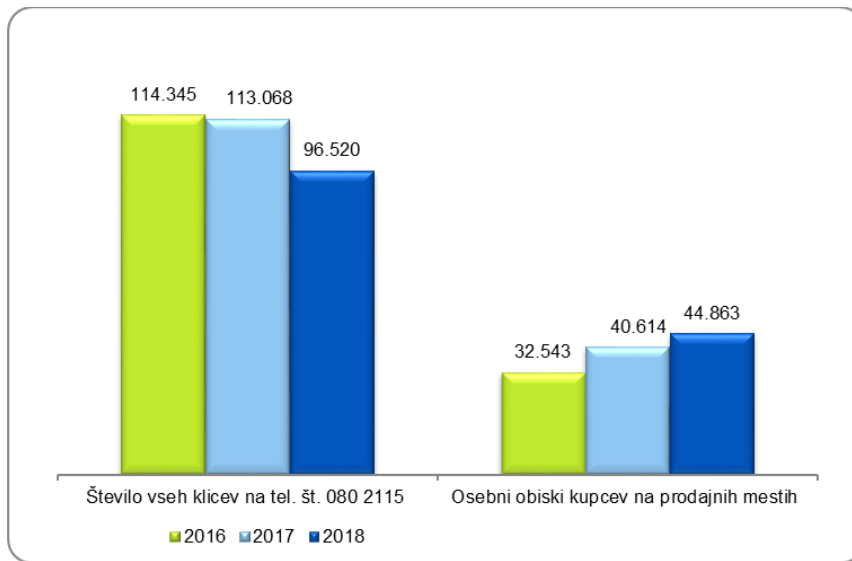
Mobilna aplikacija ePLUS

Z opomnikom za oddajo stanja števca in plačilo!



Število vseh klicev se je v letu 2018 v primerjavi z letom 2017 zmanjšalo za 14,6 %, medtem ko se je število osebnih obiskov v letu 2018 v primerjavi z letom 2017 povečalo za 10,4 %. V spletno aplikacijo eStoritve in mobilno aplikacijo ePLUS je trenutno registriranih 16,4 % uporabnikov.

Stiki s kupci 2016–2018



Vir: Lasten vir

3.9 VARSTVO OKOLJA V DRUŽBI ENERGIJA PLUS D.O.O.³¹

S skrbnim izvajanjem varnostne politike družbe skrbimo, da obvladujemo različne oblike varnostnih tveganj, varnost zaposlenih, poslovnih informacij in premoženja družbe. Skozi varnostne ukrepe zagotavljamo pravočasno odkrivanje varnostnih groženj, varnostnih incidentov in varovanje objektov s sistemom tehničnega varovanja. V zadnjem obdobju je največ pozornosti namenjeno vzpostavitvi sistema upravljanja informacijske varnosti in neprekinjenega poslovanja. Skozi izobraževanje skrbimo za visoko raven varnostne kulture tudi na področju varovanja osebnih podatkov.

Racionalna raba energije in odgovorno ravnanje z okoljem sta del naše družbene odgovornosti, ki je zapisana tudi v naši strategiji. V ponudbi produktov izbiramo izdelke, ki varujejo okolje.

V okviru sistema učinkovitega ravnanja z energijo izvajamo številne aktivnosti, ki jih narekuje Energetski zakon (EZ-1) in okoljska zakonodaja. Sodelujemo pri projektu PURE, s katerim javnemu in storitvenemu sektorju omogočamo pridobitev nepovratnih sredstev za različne ukrepe učinkovite rabe energije, in se tako aktivno vključujemo v varovanje okolja. Z energetskim svetovanjem ozaveščamo kupce o rabi obnovljivih virov energije in varovanja okolja. Ponujamo jim izdelke, ki omogočajo samodejno spremljanje in upravljanje električnih porabnikov na daljavo. Na poslovni stavbi na Veselovi 10 smo po zamenjavi stavbnega pohištva izvedli energetski pregled za pridobitev energetske izkaznice.

Vsak zaposleni mora enkrat letno opraviti usposabljanje za varstvo pri delu in požarno varnost, kjer je vključeno tudi področje varovanja okolja.

V spodnji tabeli prikazujemo dva podatka – celotno porabo (gre za porabo, ki jo sestavlja tudi poraba el. energije v kotlovnici) in porabo bencina in goriva. V letu 2018 se je poraba električne energije povečala zaradi vključitve nove energetske naprave v kotlovnici Zavrč.

Elementi	2016	2017	2018
Stroški električne energije, lastna raba	4.962 ²	8.578 ²	13.180 ²
Stroški bencina in goriva za avtomobile in delovne stroje	1.804	2.779	3.249
SKUPAJ	6.765	11.357	16.429

² Energija v kotlovnici, prikazana kot lastna raba

Pri upravljanju nepremičnine dosledno sledimo optimizaciji in obvladovanju stroškov nadomestil, energije, vzdrževanja, zavarovanja in amortizacije. Izrabili smo dodatno možnost optimizacije stroškov in vse proste zmogljivosti nepremičnine oddali v najem.

Energija plus s svojo dejavnostjo ne spada med večje onesnaževalce okolja, kljub temu pa dosledno ločujemo odpadke in tako zmanjšujemo količino mešanih komunalnih odpadkov.³²

S poudarjanjem pomena uporabe elektronskega računa in e-storitev spodbujamo svoje kupce, da zmanjšajo svoj ogljični odtis. Svoje poslovne partnerje spodbujamo k pošiljanju elektronskih računov, s čimer dosegamo, da ostaja celoten življenjski cikel dokumenta v elektronski obliki. Potekajo projekti, ki bodo digitalizirali tudi druge dokumente. V poslovnem procesu, kjer stremimo k brezpapirnemu poslovanju, smo vidno zmanjšali porabo pisarniškega papirja, tonerjev in potrebo po vzdrževanju tiskalnikov.

³¹ GRI 302-1, 302-2, 302-4

³² 306-2

4 RAČUNOVODSKO POROČILO DRUŽBE ENERGIJA PLUS D.O.O.

4.1 RAČUNOVODSKI IZKAZI DRUŽBE ENERGIJA PLUS D.O.O.

Bilanca stanja

Postavka	Pojasnilo	31. 12. 2018	31. 12. 2017
A. Dolgoročna sredstva (I–VI)		4.409.823	4.840.110
I. Neopredmetena sredstva in dolgoročne AČR (1 do 6)	1	2.141.966	2.347.602
1. Dolgoročne premoženjske pravice		2.141.966	2.347.602
II. Opredmetena osnovna sredstva (1 do 6)	2	1.249.890	1.383.246
1. Zemljišča in zgradbe (a + b)		475.368	494.076
a. Zemljišča		128.429	128.429
b. Zgradbe		346.939	365.647
2. Proizvajalne naprave in stroji		772.522	880.295
4. Opredmetena osnovna sredstva, ki se pridobivajo (a + b)		2.000	8.875
a. Opredmetena osnovna sredstva v gradnji in izdelavi		2.000	8.875
VI. Odložene terjatve za davke	3	1.017.967	1.109.262
B. Kratkoročna sredstva (I–V)		34.153.161	32.321.854
II. Zaloge (1 do 4)	4	21.630	19.857
3. Proizvodi in trgovsko blago		21.630	19.857
IV. Kratkoročne poslovne terjatve (1 do 3)	5	31.917.318	29.059.044
1. Kratkoročne poslovne terjatve do družb v skupini		39.925	68.446
2. Kratkoročne poslovne terjatve do kupcev		30.636.042	27.196.314
3. Kratkoročne poslovne terjatve do drugih		1.241.350	1.794.284
V. Denarna sredstva	6	2.214.214	3.242.953
C. Kratkoročne aktivne časovne razmejitve	7	204.695	51.880
S R E D S T V A (A + B + C)		38.767.679	37.213.844
Zunajbilančna sredstva			

Postavka	Pojasnilo	31. 12. 2018	31. 12. 2017
A. Kapital	8	19.453.309	19.086.688
I. Vpoklicani kapital (1 do 2)		8.000.000	8.000.000
1. Osnovni kapital		8.000.000	8.000.000
II. Kapitalske rezerve		7.291.511	7.291.511
III. Rezerve iz dobička (1 do 5)		2.413.199	2.413.198
5. Druge rezerve iz dobička		2.413.199	2.413.198
V. Rezerve, nastale zaradi vrednotenja po pošteni vrednosti		-65.194	-28.709
VI. Preneseni čisti poslovni izid		0	1.362.743
1. Preneseni čisti dobiček iz prejšnjih let		0	1.362.743
VII. Čisti poslovni izid poslovnega leta		1.813.793	47.945
1. Ostanek čistega dobička poslovnega leta		1.813.793	47.945
B. Rezervacije in dolgoročne PČR (1 do 3)	9	472.634	403.364
1. Rezervacije za pokojnine in podobne obveznosti		472.634	403.364
C. Dolgoročne poslovne obveznosti	10	37.431	116.348
1. Druge dolgoročne poslovne obveznosti		37.431	116.348
Č. Kratkoročne obveznosti (I do III)	11	18.404.990	17.081.201
III. Kratkoročne poslovne obveznosti (1 do 8)		18.404.990	17.081.201
1. Kratkoročne poslovne obveznosti do družb v skupini		58.214	81.558
2. Kratkoročne poslovne obveznosti do dobaviteljev		9.173.789	7.807.436
7. Kratkoročne poslovne obveznosti na podlagi predujmov		413.963	314.374
8. Druge kratkoročne poslovne obveznosti		8.759.024	8.877.833
D. Kratkoročne pasivne časovne razmejitve	12	399.315	526.243
OBVEZNOSTI DO VIROV SREDSTEV (A do D)		38.767.679	37.213.844
Zunajbilančne obveznosti	13		

Izkaz poslovnega izida

Postavka	Pojasnilo	I.–XII. 2018	I.–XII. 2017
Čisti prihodki od prodaje (a + b)	14	90.072.092	75.420.894
a. na domačem trgu		90.072.066	75.420.756
b. na tujem trgu		26	138
Drugi poslovni prihodki (s prevrednotovalnimi poslovnimi prihodki)	15	604.630	758.744
Stroški blaga, materiala in storitev (a + b)	16	84.611.880	72.287.298
a. Nabavna vrednost prodanega blaga in materiala ter stroški porabljenega materiala		81.669.828	68.813.446
b. Stroški storitev		2.942.053	3.473.852
Stroški dela (a + b + c + d)	17	2.729.057	2.549.862
a. Stroški plač		1.979.876	1.826.165
b. Stroški socialnih zavarovanj		416.464	386.120
- od tega: stroški dodatnega pokojninskega zavarovanja		86.431	81.953
- od tega: stroški pokojninskega zavarovanja		181.424	174.365
d. Drugi stroški dela		332.717	337.577
Odpisi vrednosti (a + b + c)	18	1.190.849	1.190.390
a. Amortizacija		588.309	564.286
b. Prevrednotovalni poslovni odhodki pri neopredmetenih in opredmetenih osnovnih sredstvih		6.875	950
c. Prevrednotovalni poslovni odhodki pri obratnih sredstvih		595.665	625.154
Drugi poslovni odhodki	19	134.487	108.514
Finančni prihodki iz danih posojil		69	268
Finančni prihodki iz poslovnih terjatev	20	192.148	185.632
Finančni odhodki iz finančnih obveznosti		250	7.086
Finančni odhodki iz poslovnih obveznosti	21	65.750	1
Drugi prihodki		5.882	16.303
Drugi odhodki	22	18.646	16.036
Davek iz dobička	24	-218.812	0
Odloženi davki	25	-91.295	-126.764
ČISTI POSLOVNI IZID OBRAČUNSKEGA OBDOBJA			
(1 ± 2 + 3 + 4 - 5 - 6 - 7 - 8 + 9 + 10 + 11 - 12 - 13 - 14 + 15 - 16 - 17 + 18)	23	1.813.793	95.890

Izkaz vseobsegajočega donosa

Postavka	I.–XII. 2018	I.–XII. 2017
Čisti poslovni izid obračunskega obdobja	1.813.793	95.890
Druge sestavine vseobsegajočega donosa	-36.485	16.338
CELOTNI VSEOBSEGAJOČI DONOS OBRAČUNSKEGA OBDOBJA (19 + 20 + 21 + 22 + 23)	1.777.308	112.228

Izkaz denarnih tokov

Postavka	I.–XII. 2018	I.–XII. 2017
A. Denarni tokovi pri poslovanju		
a) Prejemki pri poslovanju	197.666.421	184.967.862
aa) Prejemki od prodaje proizvodov in storitev	197.457.647	184.670.613
ab) Drugi prejemki pri poslovanju	208.774	297.249
b) Izdatki pri poslovanju	-196.921.533	-184.053.616
ba) Izdatki za nakupe materiala in storitev	-186.138.084	-173.426.624
bb) Izdatki za plače in deleže zaposlenec v dobičku	-2.697.941	-2.584.449
bc) Izdatki za dajatve vseh vrst	-7.919.318	-7.848.977
bd) Drugi izdatki pri poslovanju	-166.190	-193.566
c) Pozitivni denarni izid pri poslovanju (a + b)	744.888	914.246
B. Denarni tokovi pri investiranju		
a) Prejemki pri investiranju	69	371
aa) Prejemki od dobljenih obresti in deležev v dobičku drugih, ki se nanašajo na investiranje	69	271
ac) Prejemki od odtujitve opredmetenih osn. sred.	0	100
b) Izdatki pri investiranju	-363.007	-831.137
ba) Izdatki za pridobitev neopredmetenih sredstev	-322.664	-626.773
bb) Izdatki za pridobitev opredmetenih osnovnih sredstev	-40.344	-204.364
c) Negativni denarni izid pri investiranju (a + b)	-362.939	-830.766
C. Denarni tokovi pri financiranju		
b) Izdatki pri financiranju	-1.410.688	-1.370.000
bf) Izdatki za izplačila dividend in drugih deležev v dobičku	-1.410.688	-1.370.000
c) Negativni denarni izid pri financiranju (a + b)	-1.410.688	-1.370.000
Č. Končno stanje denarnih sredstev	2.214.214	3.242.953
x) Denarni izid v obdobju (seštevek denarnih tokov Ac, Bc in Cc)	-1.028.739	-1.286.520
+		
y) Začetno stanje denarnih sredstev	3.242.953	4.529.473

Izkaz gibanja kapitala za leto 2018		Vpoklicani kapital		Rezerve iz dobička			Preneseni čisti poslovni izid	Čisti posl. izid. posl. leta Čisti dobiček VI/1	Skupaj
		Osnovni kapital I/1	Kapitalske rezerve II	Zakonske rezerve III/1	Druge rezerve iz dobička III/5	Rezerve za pošteno vrednost IV	Preneseni čisti dobiček V/1		
A.1.	Stanje konec prejšnjega poročevalskega obdobja	8.000.000	7.291.511		2.413.199	-28.709	1.362.743	47.945	19.086.688
A.2	Začetno stanje poročevalskega obdobja	8.000.000	7.291.511		2.413.199	-28.709	1.362.743	47.945	19.086.688
B.1	Spremembe lastniškega kapitala – transakcije z lastniki						-1.362.743	-47.945	-1.410.688
g.	Izplačilo dividend						-1.362.743	-47.945	-1.410.688
B.2	Celotni vseobsegajoči donos poročevalskega obdobja			0	0	-36.485	0	1.813.793	1.777.308
a.	Vnos čistega poslovnega izida poslovnega leta							1.813.793	1.813.793
d.	Druge sestavine vseobsegajočega donosa					-36.485			-36.485
C.	Končno stanje poročevalskega obdobja	8.000.000	7.291.511	0	2.413.199	-65.194	0	1.813.793	19.453.309

Izkaz gibanja kapitala za leto 2017		Vpoklicani kapital		Rezerve iz dobička			Preneseni čisti poslovni izid	Čisti posl. izid. posl. leta Čisti dobiček VI/1	Skupaj
		Osnovni kapital I/1	Kapitalske rezerve II	Zakonske rezerve III/1	Druge rezerve iz dobička III/5	Rezerve za pošteno vrednost IV	Preneseni čisti dobiček V/1		
A.1.	Stanje konec prejšnjega poročevalskega obdobja	8.000.000	7.291.511		2.365.254	-45.048	1.141.681	1.591.062	20.344.460
A.2	Začetno stanje poročevalskega obdobja	8.000.000	7.291.511		2.365.254	-45.048	1.141.681	1.591.062	20.344.460
B.1	Spremembe lastniškega kapitala – transakcije z lastniki						-1.370.000		-1.370.000
g.	Izplačilo dividend						-1.370.000		-1.370.000
B.2	Celotni vseobsegajoči donos poročevalskega obdobja					16.338	0	95.890	112.228
a.	Vnos čistega poslovnega izida poslovnega leta							95.890	95.890
d.	Druge sestavine vseobsegajočega donosa					16.338			16.338
B.3	Spremembe v kapitalu				47.945	0	1.591.062	-1.639.007	0
a.	Razporeditev preostalega dela čistega dobička primerjanega poročevalskega obdobja na druge sestavine						1.591.062	-1.591.062	0
b.	Razporeditev preostalega dela čistega dobička primerjanega poročevalskega obdobja po sklepu organov vodenja in nadzora				47.945		0	-47.945	0
C.	Končno stanje poročevalskega obdobja	8.000.000	7.291.511	0	2.413.199	-28.710	1.362.743	47.945	19.086.688

BILANČNI DOBIČEK	2018	2017
a) Čisti poslovni izid poslovnega leta	1.813.793	95.890
b) Preneseni čisti dobiček	-	1.362.743
d) Povečanje rezerv iz dobička po odločitvi uprave	-	47.945
Druge rezerve iz dobička		47.945
BILANČNI DOBIČEK	1.813.793	1.410.688

4.2 IZJAVA POSLOVODSTVA

Poslovodstvo družbe Energija plus d.o.o. potrjuje v tem letnem poročilu objavljene in predstavljene računovodske izkaze in vse druge sestavne dele tega letnega poročila za poslovno leto 2018.

Poslovodstvo družbe je odgovorno za vodenje ustreznih evidenc, ki v vsakem trenutku z razumljivo natančnostjo prikazujejo finančni položaj družbe. Odgovorno je tudi za izvajanje ukrepov, s katerimi zagotavlja ohranjanje vrednosti premoženja družbe, ter za preprečevanje in odkrivanje nepravilnosti pri poslovanju družbe.

Poslovodstvo družbe je odgovorno tudi za sprejem ustreznih ukrepov za zavarovanje sredstev družbe ter za preprečevanje in odkrivanje prevar in drugih nepravilnosti.

Poslovodstvo družbe izjavlja:

- da so vsi računovodski izkazi sestavljeni v skladu s pravili stroke in zakoni s področja poslovanja, računovodenja, davkov in financ,
- da so računovodski izkazi družbe sestavljeni v skladu z vsemi zahtevami Slovenskih računovodskih standardov z ustreznimi stališči in pojasnili ter v skladu z določili Zakona o gospodarskih družbah,
- da so računovodski izkazi pripravljani ob domnevi, da bo družba nadaljevala poslovanje tudi v prihodnosti,
- da dosledno uporablja izbrane računovodske usmeritve in da se morebitne spremembe v računovodskih usmeritvah tudi razkrijejo,
- da so računovodske ocene izdelane po načelu previdnosti in dobrega gospodarjenja,
- da so postavke v računovodskih izkazih obračunane in prikazane ob upoštevanju vsebine poslovnih dogodkov in ne samo glede na njihovo pravno obliko,
- da računovodski izkazi ne vsebujejo bistvenih ali nebistvenih napak, narejenih, da bi se dosegla izbrana predstavitev podjetja.

Maribor, 15. 4. 2019

Direktor podjetja
Bojan Horvat, univ. dipl. inž. el.



4.3 PODLAGA ZA SESTAVITEV RAČUNOVODSKIH IZKAZOV

Izjava o skladnosti

Računovodski izkazi družbe so pripravljani v skladu z računovodskimi in poročevalskimi zahtevami Slovenskih računovodskih standardov 2016, Pravil skrbnega računovodenja (PSR), v skladu z določili Zakona o gospodarskih družbah (ZGD-1), v skladu z zahtevami Energetskega zakona ter zakonodaje s področja davkov in financ.

Odobritev letnega poročila

Poslovodstvo družbe je dne 15. 4. 2019 potrdilo in sprejelo računovodske izkaze ter pojasnila oziroma računovodske usmeritve k računovodskim izkazom ter predstavljeno letno poročilo za leto 2018.

Funkcijska valuta

Računovodski izkazi so sestavljeni v evrih, zaokroženi na enoto in za poslovno leto, ki je enako koledarskemu. Zaradi zaokroževanja lahko pri seštevanju nastanejo manjše razlike.

Spremembe računovodskih usmeritev

Sprememb računovodskih usmeritev v letu 2018 ni bilo.

Temeljne računovodske predpostavke in kakovostne značilnosti računovodskih izkazov

Pri pripravi računovodskih izkazov sta upoštevani temeljni računovodski predpostavki:

- upoštevanje nastanka poslovnega dogodka in
- časovna neomejenost delovanja,

ter zahtevane kakovostne značilnosti:

- razumljivost,
- ustreznost,
- zanesljivost,
- primerljivost.

Za vsa obdobja, ki so prikazana v priloženih računovodskih izkazih, smo uporabili iste računovodske usmeritve.

V bilanci stanja in izkazu poslovnega izida so postavke prikazane ločeno in v enakem zaporedju, kot to določa Zakon o gospodarskih družbah. Vrednosti posameznih postavk, ki so nepomembne za resničen in pošten prikaz premoženja in poslovnega izida družbe, smo združili in jih ustrezno pojasnili v prilogah k računovodskim izkazom.

Poslovne knjige so vodene po sistemu dvostavnega knjigovodstva, pri katerem upoštevamo kontni okvir, ki ga je sprejel Slovenski inštitut za revizijo v soglasju z ministroma, pristojnima za gospodarstvo in finance.

Družba Energija plus je zavezanec za mesečni obračun davka na dodano vrednost po Zakonu o davku na dodano vrednost, kakor tudi zavezanec po Zakonu o dohodku pravnih oseb.

Podlage za sestavitev računovodskih izkazov

Podlage za sestavitev računovodskih izkazov so zakonska in strokovna pravila računovodenja ter v nadaljevanju navedene usmeritve, politike in pravila, ki se dosledno uporabljajo skozi vsa obdobja poročanja.

Predstavitev informacij se nanaša na tekoče in preteklo poslovno leto.

Pomembnost razkritij

Družba je pomembnost razkritij v računovodskih izkazih opredelila z notranjimi akti, in sicer za vsako kategorijo sredstev in obveznosti ter prihodkov in odhodkov posebej, kot to opredeljujejo in zahtevajo SRS in ZGD-1.

Računovodske usmeritve

Pri izkazovanju in vrednotenju postavk v računovodskih izkazih smo neposredno uporabili določila SRS, razen pri vrednotenju postavk, pri katerih določila SRS dajejo možnost izbire med različnimi načini vrednotenja. V teh primerih je izbrana možnost vrednotenja opredeljena v Pravilniku o računovodenju ali pa jih je uprava družbe določila s sklepi.

V skladu z načelom previdnosti smo pri pripravi računovodskih izkazov za poslovno leto izkazali rezervacije za vse potencialne obveznosti, za katere se z več kot 50-odstotno verjetnostjo predvideva, da bo v prihodnosti prišlo do njihove poravnave.

Primerljivost informacij

Informacije v računovodskih izkazih za obravnavano poslovno leto so vsebinsko primerljive z informacijami preteklega poslovnega leta.

Dogodki po dnevu bilance stanja

Dogodki, ki so se zgodili po datumu bilance stanja, nimajo pomembnega vpliva na računovodske izkaze za leto 2018 oz. bi bilo zaradi njih potrebno dodatno razkritje v računovodskem poročilu.

5 POMEMBNEJŠE RAČUNOVDSKE USMERITVE

Neopredmetena sredstva

Neopredmetena sredstva so izkazana po nabavni vrednosti, zmanjšani za amortizacijski popravek vrednosti.

Ob začetnem pripoznanju se ovrednotijo po nabavni vrednosti, v katero so vštetni tudi vse nakupne dajatve ter vsi neposredno pripisljivi stroški do njihove razpoložljivosti za uporabo.

Dolgoročne premoženjske pravice se amortizirajo posamično po metodi enakomernega časovnega amortiziranja. Amortizirati se začnejo prvi dan naslednjega meseca po tem, ko so na razpolago za uporabo. Za amortizacijo se uporabljajo amortizacijske stopnje, ki so za posamezno vrsto dolgoročne premoženjske pravice, opredeljene na podlagi predvidene dobe koristnosti.

Družba razpolaga s sredstvi s končno dobo koristnosti med 2–10 let.

Opredmetena osnovna sredstva

Opredmetena osnovna sredstva so izkazana po nabavni vrednosti, zmanjšani za amortizacijski popravek vrednosti. Nabavno vrednost sestavljajo nakupna cena, nevračljive nakupne dajatve ter stroški, ki jih je mogoče pripisati neposredno njegovi usposobitvi za nameravano uporabo.

Deli osnovnih sredstev, ki imajo različno dobo koristnosti, se obračunavajo kot posamezna opredmetena osnovna sredstva.

Stroški, ki pozneje nastanejo v zvezi z opredmetenim osnovnim sredstvom, povečujejo njegovo nabavno vrednost, če se prihodnje koristi pri njem povečujejo v primerjavi s prvotno ocenjenimi.

Amortizacija se obračunava posamično po metodi enakomernega časovnega amortiziranja. Opredmeteno osnovno sredstvo se začne amortizirati prvi dan naslednjega meseca, potem ko je razpoložljivo za uporabo. Sredstvo je razpoložljivo za uporabo, ko je na svojem mestu in v stanju, v katerem bo lahko delovalo na način, ki ga je poslovodstvo predvidevalo.

Družba nima osnovnih sredstev, ki bi bila pridobljena s finančnim najemom. Vsa osnovna sredstva so v lasti družbe in niso zastavljena kot jamstvo za dolgove.

Poslovodstvo družbe aktivno spremlja dogajanje na trgu in ocenjuje, da v letu 2018 ni bilo nobenih objektivnih dokazov o dejavnikih, ki bi nakazovali potrebo po oslabitvi osnovnih sredstev.

Amortizacija

Neodpisana vrednost opredmetenega osnovnega sredstva, neopredmetenega sredstva ter naložbenih nepremičnin se zmanjšuje z amortiziranjem.

Družba ima vsa osnovna sredstva razvrščena v amortizacijske skupine. Amortizacija se obračunava posamično po metodi enakomernega časovnega amortiziranja.

Osnovna sredstva v pridobivanju, zemljišča in umetniška dela se ne amortizirajo.

Družba samostojno določa dobo koristnosti posameznih osnovnih sredstev. Pri obračunu amortizacije družba uporablja naslednje življenjske dobe:

Elementi	2018	2017
Zgradbe in gradbeni deli objektov	20–50 let	20–50 let
Oprema	5–35 let	5–35 let
Vlaganja v tuja OOS	20 let	20 let
Motorna vozila	7–12 let	7–12 let
Računalniška oprema	3 leta	3 leta
Neopredmetena sredstva	2–10 let	2–10 let

Obračun amortizacije se izdela za vsak poslovni mesec ob sestavi računovodskih izkazov.

Družba je ob koncu leta 2018 presojala in ponovno ocenila življenjske dobe osnovnih sredstev. Ugotovila je, da se doba koristnosti osnovnih sredstev ni spremenila, zato stopnje amortizacije ostajajo na ravni preteklega poslovnega leta.

Naložbene nepremičnine

Družba ne razpolaga z nobeno nepremičnino, ki bi lahko bila razporejena kot naložbena nepremičnina, zato se usmeritve ne opisujejo.

Finančne naložbe

Družba v letu 2018 ni razpolagala s finančnimi naložbami, zato se usmeritve podrobneje ne opisujejo.

Zaloge

Količinska enota zaloge trgovskega blaga se v družbi vrednoti po nabavni ceni, ki jo sestavljajo nakupna cena, uvozne dajatve in neposredni stroški nabave, zmanjšani za morebitne dobljene popuste.

Pri izkazovanju porabe zalog trgovskega blaga družba uporablja metodo drsečih povprečnih cen.

Zaloge trgovskega blaga se zaradi oslabitve prevrednotujejo, če njihova knjigovodska vrednost presega čisto iztržljivo vrednost.

Terjatve

Terjatve vseh vrst se ob začetnem pripoznanju izkazujejo v zneskih, ki izhajajo iz ustreznih listin, ob predpostavki, da bodo poplačane. Prvotne terjatve se lahko pozneje povečajo ali pa, ne glede na prejeto plačilo ali drugačno poravnavo, tudi zmanjšajo za vsak znesek, ki je utemeljen s pogodbo.

Družba redno preverja ustreznost izkazanih terjatev. Terjatve, za katere obstaja domneva, da ne bodo poravnane, so izkazane kot dvomljive in sporne.

Družba zaradi oslabitve prevrednoti terjatve takrat, kadar obstajajo nepristranski dokazi, da je dotedanja knjigovodska vrednost terjatve večja od sedanje vrednosti pričakovanih prihodnjih denarnih tokov.

Pri oblikovanju popravka vrednosti za dvomljive in sporne terjatve uporablja družba pristop 100-odstotnega oblikovanja popravka vrednosti terjatve do kupca, ne glede na stopnjo iztržljivosti. Družba oblikuje popravke vrednosti terjatev tudi, kadar razpolaga s podatki o uvedenih insolventnih postopkih in tožbah. Za terjatve, ki niso plačane v 90 dneh od datuma zapadlosti, se prav tako individualno po posameznem poslovnem partnerju oblikuje popravek vrednosti terjatev.

V bilanci stanja so terjatve prikazane v neto vrednosti, kar pomeni, da so zmanjšane za vrednost popravkov za sporne in dvomljive terjatve.

Denarna sredstva

Denarna sredstva predstavljajo denar na transakcijskih računih pri bankah ter denarni ustrezniki – naložbe, ki jih je mogoče hitro pretvoriti v naprej znani znesek denarnih sredstev.

Ob začetnem pripoznanju se izkažejo v zneskih, ki izhajajo iz ustrezne listine, po preveritvi, da ima takšno naravo.

Kratkoročne razmejitve

Kratkoročne aktivne časovne razmejitve so terjatve in druga sredstva, ki se bodo po predvidevanjih pojavili v letu dni od datuma bilanciranja in katerih nastanek je verjeten, velikost pa zanesljivo ocenjena.

Ob svojem nastanku so to zneski, ki še ne bremenijo dejavnosti družbe in še ne vplivajo na poslovni izid družbe. V bilanci stanja so postavke prikazane v realnih zneskih in ne vsebujejo skritih rezerv.

Kratkoročne pasivne časovne razmejitve zajemajo vnaprej vračunane stroške (odhodke) in kratkoročno odložene prihodke. Uporabljajo se lahko samo za postavke, ki so bile prvotno pripoznane. V bilanci stanja so pripoznane v zneskih, ki so ocenjeni z gotovostjo, in ne skrivajo nobenih rezerv.

Kapital

Celotni kapital družbe je opredeljen z zneski, ki so jih vložili lastniki, ter z zneski, ki so se pojavili pri poslovanju in pripadajo lastniku.

Osnovni kapital se vodi v domači valuti in je vpisan v sodni register.

Rezerve iz dobička se pripoznajo s sklepom direktorja družbe ob sestavitvi računovodskih izkazov.

Rezerve, nastale zaradi vrednotenja po pošteni vrednosti, se pripoznajo na podlagi opravljenega evidentiranja aktuarskih presežkov/izgub iz naslova izračuna rezervacij za jubilejne nagrade in odpravnine ob upokojitvi.

Čisti poslovni izid predstavlja nerazporejeni del čistega poslovnega izida družbe tekočega leta.

Gibanje postavk kapitala prikazuje družba v izkazu gibanja kapitala.

Rezervacije in dolgoročne pasivne časovne razmejitve

Rezervacije so oblikovane za obveznosti, ki se bodo po predvidevanjih na podlagi preteklih dogodkov pojavile v naslednjih obdobjih. Njihova vrednost temelji na oceni sedanje vrednosti izdatkov, ki bodo potrebni za poravnavo teh obveznosti.

Družba oblikuje rezervacije za odpravnine ter jubilejne nagrade za zaposlene. Oblikujejo se na podlagi izračuna pooblaščenega aktuarja po stanju na začetku in koncu poslovnega leta. Aktuarski izračun temelji na določilih MRS 19 in MRS 26 ter se izvaja ob koncu vsakega poslovnega leta, ko družba uskladi vrednost in stanje rezervacij. Izračunane so bile z metodo Projected Unit Credit na osnovi večdekrementnega modela z upoštevanjem dekrementov: verjetnost smrtnosti, verjetnost upokojevanja, verjetnost fluktuacije zaposlenih in verjetnost invalidnosti. Najpomembnejše predpostavke, uporabljene pri aktuarskem izračunu, so:

- verjetnost smrtnosti (SLO2007x, selekcijski faktor za aktivno populacijo 75 %);

- verjetnost invalidnosti (v skladu z modelom na osnovi Zakona o pokojninskem in invalidskem zavarovanju ZPIZ-2; Uradni list 96/2012);
- upokojevanje v skladu z modelom na osnovi Zakona o pokojninskem in invalidskem zavarovanju (ZPIZ-2; Uradni list RS 96/2012);
- fluktuacija kadrov:
 - 5,0 % v intervalu do 35 let;
 - 4,0 % v intervalu od 36 do 45 let;
 - 3,0 % v intervalu od 46 let;
- diskontna stopnja 1,57 % (= Markit iBoxx € Corporates AA 10+; EOD - 31. 12. 2018);
- rast plač v Republiki Sloveniji 3,0 %;
- rast plač v podjetju 2,0 %;
- rast plač v elektrogospodarstvu 2,5 %;
- prispevna stopnja delodajalca 16,1 % (pri izplačilih, ki so višja od zneskov, ki jih določa Uredba o davčni obravnavi povračil stroškov in drugih dohodkov iz delovnega razmerja (Uradni list RS 140/2006, 76/2008));
- rast zneskov iz Uredbe 0,25 %.

Knjigovodska vrednost rezervacije je enaka njeni izvorni vrednosti, zmanjšani za porabljene zneske, dokler se ne pojavi potreba po njihovem povečanju ali zmanjšanju.

Dolgovi

Dolgovi so glede na vsebino finančni in poslovni, glede na rok pa kratkoročni in dolgoročni.

Vsi dolgovi se ob začetnem pripoznanju ovrednotijo v zneskih, ki izhajajo iz ustreznih listin ob njihovem nastanku ob predpostavki, da upniki zahtevajo njihovo poplačilo. Pozneje se povečujejo s pripisanimi donosi (obresti, druga nadomestila), za katere obstaja sporazum z upnikom. Zmanjšujejo se za odplačane zneske in morebitne drugačne poravnave v dogovoru z upnikom.

Knjigovodska vrednost dolgov je enaka njihovi izvorni vrednosti, zmanjšani za njihova poplačila.

V bilanci stanja so ločeno izkazani zneski dolgoročnih in kratkoročnih dolgov, v njihovem okviru pa še ločeno finančni in poslovni.

Družba najmanj enkrat letno ob sestavi računovodskih izkazov presodi pošteno vrednost dolgov. Slabitev dolgov družba ne ugotavlja in ne izkazuje.

Zunajbilančna evidenca

Zunajbilančna evidenca izkazuje vrednosti danih menic ter dane in prejete garancije.

Pripoznavanje prihodkov

Prihodki se pripoznajo, če je povečanje gospodarskih koristi v obračunskem obdobju povezano s povečanjem vrednosti sredstva ali z zmanjšanjem dolga in je povečanje mogoče zanesljivo izmeriti. Prihodki se pripoznajo, ko se upravičeno pričakuje, da bodo vodili do prejemkov, če ti niso uresničeni že ob nastanku.

Prihodke razčlenjujemo na poslovne, finančne in druge prihodke.

Poslovni prihodki so prihodki od prodaje, ki predstavljajo prodajne vrednosti prodanih proizvodov, storitev in materiala v obračunskem obdobju. Merijo se na podlagi prodajnih cen, navedenih v računih in drugih listinah, zmanjšanih za zneske, ki jih družba zaračunava za tuj račun (dajatve) popuste, ki so odobreni ob prodaji, pozneje pa tudi za vrednosti vrnjenih količin in pozneje odobrenih popustov.

Prihodki od opravljenih storitev se merijo po prodajnih cenah dokončanih storitev glede na stopnjo njihove dokončnosti, navedenih na računih ali drugih listinah.

Prevrednotovalni poslovni prihodki se pojavijo ob odtujitvi opredmetenih osnovnih sredstev in neopredmetenih dolgoročnih sredstev ter takrat, ko so poplačane terjatve, katerih popravek vrednosti je bil oblikovan v preteklih letih.

Finančni prihodki so prihodki od naložbenja in se pojavljajo v zvezi s kratkoročnimi in dolgoročnimi finančnimi naložbami, pa tudi v zvezi s terjatvami v obliki obračunanih obresti in kot prevrednotovalni finančni prihodki.

Pripoznajo se ob obračunu, ne glede na prejemke, če ne obstaja utemeljen dvom glede njihove velikosti, zapadlosti v plačilo in poplačljivosti. Obresti se obračunavajo v sorazmerju s pretečenim obdobjem in glede na neodplačni del glavnice ter veljavno obrestno mero.

Drugi prihodki so neobičajne postavke in drugi prihodki, ki povečujejo poslovni izid.

Pripoznavanje odhodkov

Odhodki se pripoznajo, če je zmanjšanje gospodarskih koristi v obračunskem obdobju povezano z zmanjšanjem sredstva ali s povečanjem dolga in je to zmanjšanje mogoče zanesljivo izmeriti.

Odhodke razčlenjujemo na poslovne, finančne in druge odhodke.

Poslovni odhodki se pripoznajo, ko se stroški ne zadržujejo več v vrednosti zalog proizvodov. Načeloma so enaki vračunanim stroškom v obračunskem obdobju.

Prevrednotovalni poslovni odhodki se pripoznajo, ko je opravljeno ustrezno prevrednotenje, in se pojavljajo v zvezi z opredmetenimi osnovnimi sredstvi, neopredmetenimi dolgoročnimi sredstvi in s kratkoročnimi sredstvi zaradi njihove oslabilte.

Finančni odhodki so odhodki iz finančnih in odhodki iz poslovnih obveznosti. Pripoznajo se ob obračunu, ne glede na plačila, ki so povezana z njimi.

Drugi odhodki so neobičajne postavke in drugi odhodki, ki zmanjšujejo poslovni izid.

Stroški dela in stroški povračil zaposlenim

Družba v stroških dela izkazuje:

- plače,
- nadomestila plač,
- strošek dodatnega pokojninskega zavarovanja,
- strošek prispevkov in drugih dajatev,
- druge stroške, kot so regres, povračila za materialne stroške, solidarnostne pomoči in drugo.

Stroški dela in povračil so obračunani in izplačani v skladu z zakonom, s Kolektivno pogodbo elektrogospodarstva in Podjetniško kolektivno pogodbo.

Med stroške dela evidentira družba tudi vračunane stroške iz naslova neizkoriščenih letnih dopustov zaposlenih.

Davki

Družba je zavezanec za obračun davkov po Zakonu o davku na dodano vrednost in Zakonu o davku od dohodkov pravnih oseb.

Davek od dohodka družbe je obračunan na temelju prihodkov in odhodkov, ki so izkazani v izkazu poslovnega izida ob upoštevanju določil Zakona o davku od dohodkov pravnih oseb.

Tako odmerjen davek je davek, ki ga družba plača od obdavčljivega dobička za poslovno leto ob uporabi davčnih stopenj, ugotovljenih na datum izkaza finančnega položaja, upoštevajoč morebitne prilagoditve davčnih obveznosti v povezavi s preteklimi poslovnimi leti.

Pri izkazovanju odloženega davka uporablja družba metodo obveznosti po bilanci stanja na podlagi začasnih razlik med knjigovodskimi in davčnimi vrednostmi posameznih sredstev in obveznosti. Znesek odloženega davka temelji na pričakovanem načinu povrnitve oziroma poravnave knjigovodske vrednosti sredstev in obveznosti ob uporabi davčnih stopenj, uveljavljenih na datum bilance stanja.

Odložene terjatve za davek se pripoznajo zgolj v obsegu, za katerega obstaja verjetnost, da bo na razpolago prihodnji obdavčljivi dobiček, v breme katerega bo v prihodnje mogoče uporabiti odložene davke.

Izkaz denarnih tokov

Izkaz denarnih tokov je sestavljen po neposredni metodi. Denarna sredstva in njihove ustreznike v izkazu denarnih tokov predstavljajo denarna sredstva na računih in depoziti z zapadlostjo do treh mesecev.

Področni in območni odseki

Družba spremlja poslovanje po področnih odsekih:

- področje nakupa in prodaje električne energije,
- področje nakupa in prodaje plina ter
- ostale tržne dejavnosti.

5.1 POJASNILA IN RAZKRITJA POSTAVK RAČUNOVODSKIH IZKAZOV

5.1.1 Pojasnila k bilanci stanja

Bilanca stanja je temeljni računovodski izkaz, ki izkazuje tista sredstva in obveznosti do njihovih virov, ki se nanašajo na poslovanje družbe. Ima obliko zaporednega stopenjskega izkaza, razčlenjenega v skladu s SRS 20.4, vrednosti pa so izkazane za tekoče in preteklo obdobje.

Postavke v bilanci stanja so izkazane po neodpisani vrednosti kot razlika med nabavno vrednostjo in odštetim popravkom vrednosti. Pri sestavitvi bilance stanja smo upoštevali načelo posamičnega vrednotenja sredstev in obveznosti do virov sredstev.

Družba ne razpolaga z dodatnimi informacijami, ki bi bile pomembne za pošteno predstavitev družbe, in te postavke niso predpisane v obrazcu bilance stanja.

Informacije o podlagi za sestavitev bilance stanja in o posebnih računovodskih usmeritvah ter metodah, uporabljenih pri evidentiranju poslovnih dogodkov v družbi, so predstavljene v nadaljevanju pri pojasnilih stanja in gibanja sredstev ter obveznosti do virov sredstev.

Neopredmetena sredstva

Pojasnilo 1

Neopredmetena sredstva obsegajo premoženjske pravice iz uporabe licenc ter programsko aplikativno opremo. Neopredmetena sredstva niso zastavljena za poplačilo dolgov.

Družba ne razpolaga z neopredmetenimi sredstvi, ki bi jih pridobila z državno podporo.

Gibanje neopredmetenih sredstev

	Neopredmetena sredstva
Nabavna vrednost	
Stanje 1. 1. 2017	3.423.454
Povečanja	326.416
Zmanjšanja	205.944
Prenos	0
Stanje 31. 12. 2017	3.543.926
Odpisana vrednost	
Stanje 1. 1. 2017	985.939
Zmanjšanja	205.945
Amortizacija	416.330
Stanje 31. 12. 2017	1.196.324
Neodpisana vrednost	
Stanje 1. 1. 2017	2.437.515
Stanje 31. 12. 2017	2.347.602

	Neopredmetena sredstva
Nabavna vrednost	
Stanje 1. 1. 2018	3.543.926
Povečanja	232.669
Zmanjšanja	18.735
Prenos	0
Stanje 31. 12. 2018	3.757.860
Odpisana vrednost	
Stanje 1. 1. 2018	1.196.324
Zmanjšanja	18.735
Amortizacija	438.304
Stanje 31. 12. 2018	1.615.894
Neodpisana vrednost	
Stanje 1. 1. 2018	2.347.602
Stanje 31. 12. 2018	2.141.966

Večje nabave neopredmetenih sredstev se nanašajo na dodatne funkcionalnosti informacijske podpore SAP for Utilities v višini 232.669 EUR.

Zmanjšanja v višini 18.735 EUR se nanašajo na izločitev sredstev informacijske podpore, ki se več ne uporablja.

Družba izkazuje dolgoročne obveznosti za nakup neopredmetenih osnovnih sredstev v višini 37.431 EUR.

Opredmetena osnovna sredstva

Pojasnilo 2

Elementi (v EUR)	Zemljišča	Gradbeni objekti	Oprema	Vlaganja v tuja OS – oprema	Investicije v teku	Skupaj opredmetena osnovna sredstva
Nabavna vrednost						
Stanje 1. 1. 2018	128.429	1.036.009	1.131.577	367.643	8.875	2.672.532
Pridobitve					23.523	23.523
Aktiviranja	0		22.960	563	23.523	
Zmanjšanja	0		46.678	0	6.875	53.553
Stanje 31. 12. 2018	128.429	1.036.009	1.107.859	368.206	2.000	2.642.502
Odpisana vrednost						
Stanje 1. 1. 2018	0	670.362	538.312	80.611		1.289.285
Zmanjšanja			46.706			46.706
Amortizacija		18.708	110.010	21.315		150.033
Stanje 31. 12. 2018		689.069	601.616	101.926		1.392.612
Neodpisana vrednost						
Stanje 1. 1. 2018	128.429	365.647	593.264	287.032	8.875	1.383.246
Stanje 31. 12. 2018	128.429	346.939	506.243	266.279	2.000	1.249.890

Elementi	Zemljišča	Gradbeni objekti	Oprema	Vlaganja v tuja OS - oprema	Investicije v teku	Skupaj opredmetena osnovna sredstva
Nabavna vrednost						
Stanje 1. 1. 2017	128.429	987.753	1.033.914	367.643	11.315	2.529.055
Pridobitve					158.523	158.523
Aktiviranja	0	50.179	110.784	0	160.963	
Zmanjšanja	0	1.923	13.122		0	15.045
Stanje 31. 12. 2017	128.429	1.036.009	1.131.577	367.643	8.875	2.672.533
Odpisana vrednost						
Stanje 1. 1. 2017	0	651.208	444.863	59.353		1.155.424
Zmanjšanja		1.127	12.967			14.094
Amortizacija		20.281	106.417	21.259		147.957
Stanje 31. 12. 2017		670.362	538.313	80.612		1.289.287
Neodpisana vrednost						
Stanje 1. 1. 2017	128.429	336.545	589.052	308.290	11.315	1.373.631
Stanje 31. 12. 2017	128.429	365.647	593.264	287.031	8.875	1.383.246

Družba je že v letu 2013 za dobo 20 let najela poslovne prostore pri matični družbi. Najemna pogodba je sklenjena brez odpovednega roka. Sredstva, ki jih je namenila posodobitvi poslovnih prostorov, je družba opredelila kot vlaganja v tuja sredstva in so amortizirljiva v dobi 20 let. Družba nima osnovnih sredstev, ki bi bila pridobljena s finančnim najemom. Vsa osnovna sredstva so v lasti družbe in niso zastavljena kot jamstva za dolgove.

Poslovodstvo družbe je presodilo, da ni znamenj oslabitve, zato ta ni bila opravljena.

Terjatve za odloženi davek

Pojasnilo 3

Družba je v letu 2018 pripoznala zmanjšanje terjatev za odloženi davek začasne odbitne razlike iz naslova preteklih in tekočih izvedenih slabitev terjatev do kupcev ter rezervacij za jubilejne nagrade in odpravnine. Pripoznavanje je sledilo dejstvu, da je družba v zadnjih dveh poslovnih letih stabilizirala poslovanje, in zaradi doseženih primernih ravni dobička pred obdavčitvijo lahko z gotovostjo trdi, da se bodo v naslednjih letih pojavili pomembni zneski pozitivne davčne osnove, ki jo bo mogoče zmanjšati z obstoječimi odbitnimi začasnimi davčnimi razlikami.

Pri izračunu terjatev za odloženi davek je bila uporabljena davčna stopnja v višini 19 %, za katero se pričakuje, da se bo uporabljala tudi v prihodnjih poslovnih letih.

V letu 2018 je družba zmanjšala oblikovane terjatve za odloženi davek v višini 91.295 EUR. Za enak znesek se je zmanjšal čisti poslovni izid za leto 2018. Stanje terjatev za odloženi davek na dan 31. 12. 2018 je izkazano v višini 1.017.967 EUR.

Gibanje odloženih terjatev za davek

Elementi (v EUR)	Stanje 31. 12. 2017	Zmanjšanja	Povečanja	Stanje 31. 12. 2018
Terjatve za odloženi davek				
- iz naslova popravkov vrednosti terjatev	1.070.764	97.147	0	973.617
- iz naslova rezervacij za jubilejne nagrade in odpravnine ob upokojitvi	38.497	0	5.853	44.350
Skupaj	1.109.261	97.147	5.853	1.017.967

Zaloge

Pojasnilo 4

Zaloge predstavljajo zaloge trgovskega blaga in so na dan 31. 12. 2018 izkazane v višini 21.630 EUR. Zaloge ne presegajo čiste iztržljive vrednosti. Zaloge niso zastavljene kot jamstvo za dolgove.

Pri popisu zalog v letu 2018 je bil ugotovljen inventurni primanjkljaj v znesku 287 EUR.

Kratkoročne poslovne terjatve

Pojasnilo 5

Kratkoročne poslovne terjatve so izkazane v višini 31.917.318 EUR.

Kratkoročne poslovne terjatve

Elementi (v EUR)	2018	2017
Kratkoročne poslovne terjatve do družb v skupini, od tega:	39.925	68.446
- terjatve do Elektra Maribor d.d.	39.735	68.278
- terjatve do družbe Oven Elektro Maribor d.o.o.	190	168
Kratkoročne poslovne terjatve do kupcev	30.499.618	27.070.354
Kratkoročni predujmi za storitve	90.467	85.260
Kratkoročne poslovne terjatve za obresti	45.958	40.701
Kratkoročne poslovne terjatve do drugih	1.241.350	1.794.283
Skupaj	31.917.318	29.059.044

Kratkoročne poslovne terjatve do družb v skupini predstavljajo predvsem terjatve za prodane energente. Kratkoročne poslovne terjatve do kupcev so izkazane v višini 30.499.618 EUR in se nanašajo predvsem na terjatve za zaračunano in prodano električno energijo in uporabo omrežja ter plina in toplote.

Za dvomljive in sporne kratkoročne poslovne terjatve družba oblikuje oslabitve prek kontov popravkov vrednosti. V letu 2018 je bil oblikovan popravek vrednosti terjatev v višini 481.578 EUR. V izkazu poslovnega izida so pripoznani prevrednotovalni poslovni odhodki v višini 595.665 EUR.

Družba ima terjatve v določenih primerih zavarovane z menicami, izvršnicami in garancijami.

Družba konec poslovnega leta 2018 nima terjatev do posloводства, razen terjatev za prodane energente.

Bruto vrednost kratkoročnih poslovnih terjatev

Elementi (v EUR)	2018	2017
Bruto terjatve	37.705.596	35.375.099
Popravek vrednosti	5.788.278	6.316.055
Neto terjatve	31.917.318	29.059.044

Gibanje popravka vrednosti kratkoročnih poslovnih terjatev

Elementi (v EUR)	Stanje 1. 1. 2018	Zmanjšanja	Povečanja	Stanje 31. 12. 2018
Popravki vrednosti kratkoročnih poslovnih terjatev:				
- zmanjšanje popravkov vrednosti zaradi plačil		351.391		
- zmanjšanje popravkov vrednosti zaradi odpisov		657.965		
Skupaj	6.316.055	1.009.355	481.578	5.788.278

Razčlenitev kratkoročnih neto poslovnih terjatev po zapadlosti

	2018	Struktura v %	2017	Struktura v %
Nezapadle terjatve	29.301.712	91,81	26.087.888	89,78
Zapadle do 30 dni	2.192.297	6,87	2.310.406	7,95
Zapadle 31–60 dni	245.838	0,77	320.603	1,10
Zapadle 61–90 dni	87.211	0,27	137.914	0,47
Zapadle nad 90 dni	90.260	0,28	202.233	0,70
Skupaj	31.917.318	100	29.059.044	100

Denarna sredstva

Pojasnilo 6

Elementi (v EUR)	2018	2017
Sredstva na računih	465.609	567.282
Depoziti na odpoklic	1.748.605	2.675.671
Skupaj	2.214.214	3.242.953

Depoziti na odpoklic predstavljajo naložbe, ki jih je mogoče takoj pretvoriti v naprej znani znesek denarnih sredstev.

Kratkoročne aktivne časovne razmejitve

Pojasnilo 7

Elementi (v EUR)	2018	2017
Kratkoročno odloženi odhodki	6.495	7.552
Kratkoročno nezaračunani prihodki	156.685	1.540
DDV v prejetih avansih	41.514	42.788
Skupaj	204.695	51.880

Kratkoročne aktivne časovne razmejitve so predstavljene v višini 204.695 EUR in izkazujejo predvsem znesek kratkoročno vračunanih prihodkov do kupcev iz naslova odstopanj za prodano električno energijo.

Tabela gibanja AČR

Elementi (v EUR)	Stanje 31. 12. 2017	Zmanjšanja	Povečanja	Stanje 31. 12. 2018
Kratkoročno odloženi odhodki	7.552	138.923	137.866	6.495
Kratkoročno nezaračunani prihodki	1.540	541	155.686	156.685
DDV v prejetih avansih	42.788	528.539	527.266	41.515
Skupaj	51.880	668.003	820.818	204.695

Kapital

Pojasnilo 8

Elementi (v EUR)	2018	2017
Osnovni kapital	8.000.000	8.000.000
Kapitalske rezerve	7.291.511	7.291.511
Druge rezerve iz dobička	2.413.199	2.413.199
Rezerve, nastale zaradi vrednotenja po pošteni vrednosti	-65.194	-28.709
Preneseni čisti poslovni izid	0	1.362.743
Čisti poslovni izid poslovnega leta	1.813.793	47.945
Skupaj	19.453.309	19.086.688

Osnovni kapital družbe znaša 8.000.000 EUR in je razdeljen na stvarni vložek v višini 7.990.000 EUR ter na denarni vložek v višini 10.000 EUR.

Kapitalske rezerve v višini 7.291.511 EUR se nanašajo na presežek neto vrednosti prejetega premoženja nad zneskom povečanja osnovnega kapitala. V poslovnih knjigah se izkazujejo kot vplačan presežek kapitala.

Druge rezerve iz dobička so oblikovane iz čistih poslovnih izidov v preteklih in poslovnih letih na podlagi sklepa direktorja.

Zmanjšanje rezerv, nastalih zaradi vrednotenja po pošteni vrednosti, izhaja iz evidentiranja aktuarskih izgub iz naslova izračuna rezervacij za jubilejne nagrade.

Družba je v letu 2018 izkazala dobiček v višini 1.813.793 EUR.

Bilančni dobiček je prikazan v prilogi k izkazu gibanja kapitala za leto 2018.

Skupščina družbe je dne 29. 6. 2018 sprejela sklep, da se 1.410.688 EUR bilančnega dobička iz leta 2017 izplača družbeniku dne 5. 7. 2018.

Rezervacije in dolgoročne pasivne časovne razmejitev

Pojasnilo 9

Gibanje rezervacij za jubilejne nagrade in odpravnine ob upokojitvi

Elementi (v EUR)	Stanje 31. 12. 2017	Oblikovanje	Poraba	Odprava	Stanje 31. 12. 2018
Rezervacije za jubilejne nagrade	161.855	24.127	7.663	0	178.319
Rezervacije za odpravnine ob upokojitvi	241.508	52.807	0	0	294.315
Skupaj	403.363	76.933	7.663	0	472.634

Povečanje dodatnih obveznosti do zaposlenih je družba evidentirala na podlagi izračuna pooblaščenega aktuarja.

Del oblikovanja rezervacij za odpravnine ob upokojitvi je izkazan prek rezerv, nastalih zaradi vrednotenja po pošteni vrednosti.

Družba ocenjuje, da nobena vrsta rezervacij ni izpostavljena tveganjem.

Dolgoročne poslovne obveznosti

Pojasnilo 10

Dolgoročne poslovne obveznosti so evidentirane v višini 37.431 EUR in izkazujejo predvsem zneske dolgoročnega dela za poplačilo obveznosti za dobavljeno aplikativno programsko opremo.

Družba ocenjuje, da nobena vrsta dolgoročnih dolgov ni izpostavljena tveganjem.

Kratkoročne obveznosti

Pojasnilo 11

Med kratkoročnimi obveznostmi so izkazane kratkoročne poslovne obveznosti v višini 18.404.990 EUR in izhajajo predvsem iz naslova obveznosti za nabavljeno električno energijo in uporabo omrežja.

Elementi (v EUR)	2018	2017
Kratkoročne poslovne obveznosti do družb v skupini, od tega:	58.214	81.558
- obveznosti do Elektra Maribor d.d.	17.099	14.452
- obveznosti do družbe Oven d.o.o.	41.115	67.106
Kratkoročne poslovne obveznosti do dobaviteljev	9.173.789	7.807.436
Kratkoročne poslovne obveznosti na podlagi predujmov	413.963	314.373
Kratkoročne obveznosti iz poslovanja za tuji račun	7.641.857	7.710.183
Kratkoročne poslovne obveznosti do zaposlencev	371.847	301.361
Kratkoročne poslovne obveznosti do državnih in drugih institucij	735.715	855.931
Druge kratkoročne poslovne obveznosti	9.605	10.359
Skupaj	18.404.990	17.081.201

Družba na dan 31. 12. 2018 izkazuje obveznost do direktorja družbe g. Bojana Horvata, za plačo in povračilo materialnih stroškov iz decembra 2018, ki je izplačana v januarju 2019.

Na dan 31. 12. 2018 družba izkazuje 8.511.426 EUR neplačanih zavarovanih obveznosti do dobaviteljev po bančnih garancijah.

Družba obveznosti poravnava ob rokih zapadlosti.

Kratkoročne pasivne časovne razmejitve

Pojasnilo 12

Družba med kratkoročnimi pasivnimi časovnimi razmejitvami izkazuje kratkoročno vračunane stroške iz naslova končnega poročila odstopanj pri nakupu in prodaji električne energije in plina ter vračunane stroške za neizkoriščen letni dopust.

Gibanje kratkoročno vračunanih stroškov

Elementi (v EUR)	Stanje 31. 12. 2017	Oblikovanje	Poraba	Odprava	Stanje 31. 12. 2018
Drugi vračunani stroški	526.243	398.376	526.243	0	398.376
DDV v danih avansih	0	8.015	7.076	0	939
Skupaj	526.243	406.391	533.318	0	399.315

Zunajbilančna sredstva/obveznosti

Pojasnilo 13

Zunajbilančna evidenca sredstev in obveznosti v družbi izkazuje predvsem garancije za zavarovanje plačil v višini 20.836.564 EUR.

Elementi (v EUR)	2018	2017
Vrednotnice za zavarovanje plačil – garancije	20.836.564	19.420.669
Terjatve za dane bančne garancije	116.340	116.340
Potencialne obveznosti za izplačilo iz naslova najema	36.962	46.120
Skupaj	20.989.866	19.583.129

Poslovodstvo ocenjuje, da je verjetnost odlivov in prilivov iz zgoraj naštetih terjatev in obveznosti zelo majhna, zato evidentirane zneske družba zgolj informativno razkriva.

5.1.2 Pojasnila k izkazu poslovnega izida

Izkaz poslovnega izida vsebuje vse tiste prihodke in odhodke, ki so nastali v obračunskem obdobju poslovanja družbe. Informacije o podlagi za sestavitev izkaza poslovnega izida in o posebnih računovodskih usmeritvah, ki jih družba uporablja, so predstavljene v razkritjih posameznih pomembnih prihodkov in odhodkov. Družba nima področnih in območnih odsekov.

Izkaz poslovnega izida je sestavljen po različici I, opredeljeni v SRS 21.6.

Prihodki

Na višino prihodkov vplivajo tudi metode, usmeritve in ocene, pojasnjene v razkritjih bilance stanja. Družba v letu 2018 metod in računovodskih ocen ni spreminjala.

Vrste prihodkov

Elementi (v EUR)	2018	2017
Poslovni prihodki	90.676.721	76.179.638
Finančni prihodki	192.217	185.900
Drugi prihodki	5.882	16.303
Skupaj	90.874.820	76.381.841

Čisti prihodki od prodaje

Pojasnilo 14

Elementi (v EUR)	2018	2017
Prihodki od prodaje električne energije	87.130.991	72.310.906
Prihodki od prodaje plina	2.317.957	2.337.226
Prihodki od prodaje toplote	244.082	226.798
Prihodki od prodaje trgovskega blaga	12.590	50.961
Prihodki od prodaje storitev in ostali prihodki	366.471	495.002
Skupaj	90.072.092	75.420.893

Znesek prihodkov iz tega naslova predstavlja 99 % vseh doseženih prihodkov v družbi.

Realizirani prihodki od prodaje s podjetji v skupini:

Elementi (v EUR)	Elektro Maribor d. d.	Oven d. o. o.
Prihodki od prodaje energentov (električna energija, plin)	94.196	645
Prihodki od najemnin poslovnih prostorov	12.225	0
Skupaj	106.421	645

Drugi poslovni prihodki

Pojasnilo 15

Elementi (v EUR)	2018	2017
Odprava rezervacij	3.657	3.683
Drugi prihodki, povezani s poslovnimi učinki	51.934	72.019
Prevrednotovalni poslovni prihodki	549.039	683.042
Skupaj	604.630	758.744

Prevrednotovalni poslovni prihodki se nanašajo predvsem na prihodke iz naslova izterjanih terjatev iz preteklih let, za katere je bil oblikovan popravek izključno v preteklih letih.

Drugi prihodki, povezani s poslovnimi učinki, se predvsem nanašajo na prihodke iz naslova stroškov sodnih pristojbin za izvršbe.

Stroški po funkcionalnih skupinah

Elementi (v EUR)	2018	2017
Čisti prihodki od prodaje	90.072.092	75.420.893
Usredstveni lastni proizvodi in lastne storitve		
Nabavna vrednost prodanega materiala in blaga	81.474.617	68.622.151
Kosmati poslovni izid od prodaje	8.597.474	6.798.742
Stroški prodajanja	5.113.914	4.210.010
Stroški splošnih dejavnosti	2.077.742	3.303.902
- normalni stroški splošnih dejavnosti	1.475.202	2.677.798
- prevrednotovalni poslovni odhodki pri neopredmetenih dolgoročnih in opredmetenih osnovnih sredstvih	6.875	950
- prevrednotovalni poslovni odhodki pri obratnih sredstvih	595.665	625.154
Drugi poslovni prihodki	604.630	758.744
Poslovni izid iz poslovanja	2.010.447	43.574

Stroški blaga, materiala in storitev

Pojasnilo 16

Elementi (v EUR)	2018	2017
Nabavna vrednost prodanega blaga	81.474.331	68.622.151
Stroški materiala	195.497	191.296
Stroški storitev	2.942.053	3.473.851
Skupaj	84.611.880	72.287.298

Nabavna vrednost prodanega blaga v višini 81.474.617 EUR predstavlja nabavno vrednost energentov in trgovskega blaga.

Elementi (v EUR)	2018	2017
Stroški energije	149.651	133.592
Stroški pisarniškega materiala in strokovne literature	44.982	56.525
Ostali stroški materiala	864	1.179
Skupaj	195.497	191.296

Elementi (v EUR)	2018	2017
Stroški transportnih storitev	1.027	3.441
Stroški storitev v zvezi z vzdrževanjem	119.709	144.064
Stroški najemnin	452.468	434.084
Povračila stroškov zaposlencem	31.879	92.046
Stroški plačilnega prometa in bančnih storitev	179.836	177.092
Stroški intelektualnih in osebnih storitev	91.998	119.508
Stroški izvedbe SE	17.858	0
Stroški sejmov, reklame in reprezentance	331.776	448.885
Stroški drugih storitev, od tega:	1.715.502	2.054.731
- poštne in telekomunikacijske storitve	733.208	724.419
- stroški informacijske podpore	161.025	197.946
- storitve fizičnih oseb	321.012	572.790
- storitve po pogodbi z matično družbo	33.808	71.623
- stroški provizij	80.347	82.229
- strošek tiskarja	205.289	237.140
- ostale druge storitve	180.813	168.584
Skupaj	2.942.053	3.473.851

Za revidiranje letnega poročila za poslovno leto 2018 je bila sklenjena pogodba o revidiranju v višini 8.895 EUR. Družba je v letu 2018 opravljala in izdelala tudi poročilo po 545. členu ZGD-1 o poslovanju s povezanimi družbami, katerega stroški so znašali 840 evrov. Drugih poslov z izbranim revizorjem v letu 2018 ni bilo.

Med stroški materiala in storitev so evidentirani tudi stroški, ki izhajajo iz poslov z matično družbo Elektro Maribor d.d. v višini 134.583 EUR in družbo OVEN d.o.o. v višini 615.713 EUR. Posli, ki so potekali med povezanimi družbama, se nanašajo predvsem na storitve računovodenja, financ in informatike, ki jih matična družba opravlja za družbo Energija plus d.o.o. Energija plus d.o.o. matični družbi plačuje tudi najemnine za poslovne prostore na posameznih lokacijah območnih enot matične družbe ter na lokaciji Vetrinjska ulica 2. Od družbe OVEN d.o.o. pa so stroški za nakup električne energije.

Stroški dela

Pojasnilo 17

Elementi (v EUR)	2018	2017
Plače zaposlencev	1.934.878	1.785.529
Nadomestila plač zaposlencev	44.998	40.636
Stroški socialnih zavarovanj	416.464	386.120
- od tega: stroški dodatnih zavarovanj	86.431	81.953
Regres in drugi prejemki zaposlencev	279.006	283.953
Rezervacije za jubilejne nagrade in odpravnine	53.711	53.624
Skupaj	2.729.057	2.549.862

Družba nima programa udeležbe zaposlenih v razširjenem dobičku. Prav tako ni zahteve zaposlenih po izplačilu na podlagi zakona, kolektivne pogodbe, splošnega akta ali pogodbe o zaposlitvi, ki bi ji družba nasprotovala.

Obračunana sredstva – uprava družbe

Elementi (v EUR)	Bruto	Neto
Obračunana sredstva za bruto plače za upravo družbe	101.334	52.417
- osnovna plača	101.334	52.417
- obračunan dodatek na delovno dobo	0	0
- obračunana nagrada ob zaključku poslovnega leta	0	0
Povračila potnih stroškov na službenem potovanju	2.818	2.818
Povračila ostalih materialnih stroškov	1.403	1.403
Prostovoljno dodatno pokojninsko zavarovanje	2.819	2.819
Regres	1.761	1.042

Izplačana sredstva – uprava družbe

Elementi (v EUR)	Bruto	Neto
Izplačana sredstva za bruto plače za upravo družbe	98.611	52.536
- osnovna plača	98.611	52.536
- izplačan dodatek na delovno dobo	0	0
- izplačana nagrada ob zaključku poslovnega leta	0	0
Povračila potnih stroškov na službenem potovanju	2.612	2.612
Povračila ostalih materialnih stroškov	1.423	1.423
Prostovoljno dodatno pokojninsko zavarovanje	2.819	2.819
Regres	1.761	1.042

Obveznosti družbe do uprave družbe na dan 31. 12. 2018 zajemajo neto plačo za december ter del nagrade po sklepu iz leta 2016, ki bo izplačan v letu 2019.

Obračunana sredstva – drugi zaposleni po individualnih pogodbah

Elementi (v EUR)	2018	2017
Obračunana sredstva za bruto plače zaposlenih po IP	236.062	232.117
- osnovna bruto plača	211.584	211.153
- obračunan dodatek na delovno dobo	18.371	17.671
- obračunana nagrada ob zaključku poslovnega leta	6.108	3.293
Povračila potnih stroškov na službenem potovanju	2.869	3.368
Povračila ostalih materialnih stroškov	5.836	6.920
Prostovoljno dodatno pokojninsko zavarovanje	8.457	8.443
Regres	5.282	5.115

Izplačana sredstva – drugi zaposleni po individualnih pogodbah

Elementi (v EUR)	2018	2017
Izplačana sredstva za bruto plače zaposlenih po IP	225.062	223.657
- osnovna bruto plača	201.445	204.278
- izplačan dodatek na delovno dobo	18.671	17.684
- izplačana nagrada ob zaključku poslovnega leta	4.947	1.696
Povračila potnih stroškov na službenem potovanju	2.869	3.534
Povračila ostalih materialnih stroškov	5.888	7.162
Prostovoljno dodatno pokojninsko zavarovanje	8.457	8.443
Regres	5.282	5.115

Sklenjeno individualno pogodbo o zaposlitvi so v letu 2018 imeli 3 zaposleni. Obračunana sredstva za bruto plače skupaj z materialnimi stroški in regresom so znašala 258.506 EUR.

Družba do navedene skupine oseb izkazuje obveznosti za decembrsko plačo ter zneske, ki izhajajo iz določil podjetniške kolektivne pogodbe in v letu 2018 niso bili poravnani.

Odpisi vrednosti

Pojasnilo 18

Elementi (v EUR)	2018	2017
Amortizacija neopredmetenih sredstev	438.304	416.330
Amortizacija opredmetenih osnovnih sredstev	150.004	147.956
Amortizacija naložbenih nepremičnin	0	0
Skupaj	588.309	564.286

Prevrednotovalni poslovni odhodki

Elementi (v EUR)	2018	2017
Prevrednotovalni poslovni odhodki iz naslova terjatev iz prodaje	571.498	604.332
Prevrednotovalni poslovni odhodki iz naslova terjatev za obresti	24.167	20.822
Ostali prevrednotovalni poslovni odhodki	0	0
Skupaj	595.665	625.154

Drugi poslovni odhodki

Pojasnilo 19

Elementi (v EUR)	2018	2017
Nadomestilo za uporabo stavbnega zemljišča	17.655	17.447
Takse in sodni stroški	45.720	71.324
Stroški sofinanciranja v energetske učinkovitost	0	0
Rezervacije za pravdne postopke	0	0
Ostali stroški	71.111	19.743
Skupaj	134.487	108.514

Finančni prihodki

Pojasnilo 20

Elementi (v EUR)	2018	2017
Prihodki od zamudnih obresti za prodane energente	174.884	149.145
Prihodki od deponiranih sredstev	0	268
Prihodki od obresti iz naslova pravnih postopkov	17.265	36.487
Skupaj	192.148	185.900

Finančni odhodki iz finančnih in poslovnih obveznosti

Pojasnilo 21

Elementi (v EUR)	2018	2017
Izračunane aktuarske obresti	5.144	4.766
Drugi odhodki financiranja	60.827	2.115
Zamudne obresti od davkov in prispevkov	29	206
Skupaj	66.000	7.087

Drugi odhodki

Pojasnilo 22

Elementi (v EUR)	2018	2017
Donacije	9.250	4.350
Prispevek za spodbujanje in zaposlovanje invalidov	2.365	9.015
Ostalo	7.031	2.671
Skupaj	18.646	16.036

Čisti poslovni izid obračunskega obdobja

Pojasnilo 23

Elementi (v EUR)	2018	2017
Izid iz poslovanja	2.010.447	43.574
Izid iz financiranja	126.217	178.813
Izid iz drugih prihodkov in odhodkov	-12.764	267
Skupaj	2.123.900	222.654
Davek iz dobička	218.812	0
Odloženi davki	-91.295	-126.764
Čisti poslovni izid obračunskega obdobja	1.813.793	95.890

Davek od dohodkov pravnih oseb

Pojasnilo 24

Družba je v obračunu davka od dohodka pravnih oseb za leto 2017 izkazala davčno izgubo v višini 231.179,53 EUR, ki jo je pokrila v letu 2018.

Odloženi davki

Pojasnilo 25

Družba je v letu 2018 zmanjšala odložene davke v višini 91.295 EUR. Odloženi davki so bili evidentirani ob uporabljeni metodi obveznosti po bilanci stanja in se nanašajo na začasne odbitne razlike iz naslova preteklih in tekočih izvedenih slabitev terjatev do kupcev in rezervacij za jubilejne nagrade in odpravnine ob upokojitvi.

5.1.3 Pojasnila k izkazu gibanja kapitala

Izkaz gibanja kapitala prikazuje gibanje posameznih sestavin kapitala v poslovnem letu. Razdeljen je na postavke, ki izkazujejo gibanje med postavkami kapitala, ter gibanja, ki povzročijo spremembe v sestavinah kapitala.

Ugotovitev in predlog uporabe bilančnega dobička

BILANČNI DOBIČEK	2018	2017
a) Čisti poslovni izid poslovnega leta	1.813.793	95.890
b) Preneseni čisti dobiček	-	1.362.743
d) Povečanje rezerv iz dobička po odločitvi uprave	-	47.945
Druge rezerve iz dobička		47.945
BILANČNI DOBIČEK	1.813.793	1.410.688

O delitvi izkazanega bilančnega dobička na dan 31. 12. 2018 v višini 1.813.793 EUR bo odločala skupščina družbe.

5.1.4 Pojasnila k izkazu denarnih tokov

Izkaz denarnih tokov je sestavljen po neposredni metodi po različici I, kot ga opredeljuje SRS 22.6.

Elementi (v EUR)	2018	2017
Denarni tokovi pri poslovanju	744.888	914.246
- prejemki pri poslovanju	197.666.421	184.967.862
- izdatki pri poslovanju	-196.921.533	-184.053.616
Denarni tokovi pri investiranju	-362.939	-830.766
- prejemki pri investiranju	69	371
- izdatki pri investiranju	-363.007	-831.137
Denarni tokovi pri financiranju	-1.410.688	-1.370.000
- prejemki pri financiranju	0	0
- izdatki pri financiranju	-1.410.688	-1.370.000
Končno stanje denarnih sredstev	2.214.214	3.242.953
Denarni izid v obdobju	-1.028.739	-1.286.520
Začetno stanje denarnih sredstev	3.242.953	4.529.473

Denarni izid v obdobju je negativen, v višini 1.028.739 EUR.

Končno stanje denarnih sredstev v višini 2.214.214 EUR izkazuje denarna sredstva na TRR poslovnih bank in depozite na odpoklic. Končno stanje denarnih sredstev se ujema z bilanco stanja.

5.2 POROČANJE V SKLADU Z 69. ČLENOM ZGD

Družba Elektro Maribor d.d. kot obvladujoča družba sestavlja konsolidirane računovodske izkaze in konsolidirano letno poročilo. V konsolidacijo sta vključeni obe odvisni družbi Energija plus d.o.o. in OVEN Elektro Maribor d.o.o.

Konsolidirano letno poročilo skupine je sestavni del Letnega poročila obvladujoče družbe Elektro Maribor d.d. in ga je mogoče dobiti na sedežu družbe Elektro Maribor d.d., Vetrinjska ul. 2, 2000 Maribor, in na spletni strani družbe.

Pojasnila v prilogi k računovodskim izkazom so prikazana v enakem vrstnem redu, kot so prikazane postavke v izkazih.

Sprejete računovodske usmeritve so predstavljene v računovodskem poročilu.

Družba je morebitne pogojne finančne obveznosti vključila v računovodske izkaze, prav tako so ločeno izkazane obveznosti do družb v skupini. Družba nima obveznosti iz izplačila pokojnin.

Družba nima obveznosti, ki bi bile zavarovane s stvarnim jamstvom.

Družba ni direktorju podjetja, drugim delavcem družbe in zaposlenim na podlagi pogodbe, za katere ne velja tarifni del kolektivne pogodbe, odobrila nobenih predujmov in posojil.

Prihodki in odhodki izjemnega pomena ali obsega so razkriti med ustreznimi posameznimi vrstami.

Družba nima obveznosti, katerih rok dospelosti bi bil daljši od pet let.

Podatki o zaposlenih so predstavljeni v poslovnem delu letnega poročila.

Družba nima lastnih deležev.

Znesek vseh prejemkov direktorja družbe in ostalih zaposlenih, za katere ne velja tarifni del kolektivne pogodbe, je razkrit v okviru pojasnil stroškov dela.

Direktor družbe je predlagal razporeditev dobička na način, kot je pojasnjen v pojasnilih k izkazu gibanja kapitala.

V družbi po koncu poslovnega leta ni bilo bistvenih poslovnih dogodkov, ki ne bi bili zajeti v računovodskih izkazih.

Vse transakcije med povezanimi družbami so prikazane v posebnem poglavju računovodskega dela poročila. Vse transakcije so bile opravljene v normalnih tržnih okoliščinah.

Družba nima oblikovanih drugih rezervacij.

Stroški dela so podrobno razkriti v okviru pojasnil stroškov družbe.

Znesek kapitalskih rezerv izkazujejo presežek neto vrednosti prejetega premoženja nad zneskom povečanja osnovnega kapitala. V poslovnih knjigah se izkazuje kot vplačan presežek kapitala.

Podatki o zaposlenih ter stroški zaposlenih so izkazani v okviru posameznih vsebinsko zaokroženih poglavij.

Prikaz in gibanje odloženih terjatev za davek sta razkrita v okviru pojasnil k bilanci stanja.

Izkaz poslovnega izida ter bilanca stanja sta izdelana tudi za posamezna prodajna področja, prav tako so izkazani prihodki po posameznih področjih.

Znesek, porabljen za revidiranje letnega poročila, je izkazan med stroški storitev.

5.3 POSLI S POVEZANIMI OSEBAMI

V poslovnem letu 2018 je družba poslovala s povezanimi družbami. Pri teh poslih družba ni bila prikrajšana ali oškodovana. Istočasno poudarjamo, da ni bilo dejanj, ki bi jih družba storila ali opustila na pobudo ali v interesu z njo povezanih družb.

Posli s povezanimi osebami so bolj podrobno opisani v sklopu posameznih pojasnil.

Pregled transakcij v povezavi s povezanimi družbami:

	Elektro Maribor d.d. 100 %	Oven Elektro Maribor d.o.o. 100 %
Sredstva:		
Kratkoročne poslovne terjatve do kupcev	39.735	190
Skupaj sredstva	39.735	190
Obveznosti:		
Kratkoročne poslovne obveznosti do dobaviteljev	17.099	41.115
Skupaj obveznosti	17.099	41.115
Prihodki:		
Čisti prihodki od prodaje	106.421	645
Skupaj prihodki	106.421	645
Stroški in odhodki:		
Nabavna vrednost prodanega blaga		615.713
Stroški storitev	134.583	
Skupaj stroški in odhodki	134.583	615.713

5.4 POROČILO NEODVISNEGA REVIZORJA³³

Tel: +386 1 53 00 920
 Fax: +386 1 53 00 921
 info@bdo.si
 www.bdo.si

Cesta v Mestni log 1
 SI-1000 Ljubljana
 Slovenija

POROČILO NEODVISNEGA REVIZORJA

Družbeniku družbe
 Energija plus d.o.o.
 Vetrinjska ulica 2,
 2000 Maribor

Mnenje

Revidirali smo računovodske izkaze gospodarske družbe ENERGIJA PLUS d.o.o., ki vključujejo bilanco stanja na dan 31. decembra 2018, ter izkaz poslovnega izida, izkaz poslovnega izida, izkaz drugega vseobsegajočega donosa, izkaz denarnih tokov in izkaz gibanja kapitala za tedaj končano leto ter povzetek bistvenih računovodskih usmeritev in druge pojasnjevalne informacije.

Po našem mnenju priloženi računovodski izkazi v vseh pomembnih pogledih pošteno predstavljajo finančni položaj družbe ENERGIJA PLUS d.o.o. na dan 31. decembra 2018 ter njen poslovni izid, drugi vseobsegajoči donos in denarne tokove za tedaj končano leto v skladu s Slovenskimi računovodskimi standardi.

Podlaga za mnenje

Revizijo smo opravili v skladu z Mednarodnimi standardi revidiranja (MSR). Naše odgovornosti na podlagi teh pravil so opisane v tem poročilu v odstavku *Revizorjeva odgovornost za revizijo računovodskih izkazov*. V skladu s Kodeksom etike za računovodske strokovnjake, ki ga je izdal Odbor za mednarodne standarde etike za računovodske strokovnjake (Kodeks IESBA) ter etičnimi zahtevami, ki se nanašajo na revizijo računovodskih izkazov v Sloveniji, potrjujemo svojo neodvisnost od družbe in, da smo izpolnili vse druge etične zahteve v skladu s temi zahtevami in Kodeksom IESBA.

Verjamemo, da so pridobljeni revizijski dokazi zadostni in ustrezni kot osnova za naše revizijsko mnenje.

Druga zadeva

Računovodske izkaze družbe na dan 31. decembra 2017 je revidiral drug revizor, ki je 11. aprila 2018 izdal neprilagojeno mnenje.

Druge informacije

Za druge informacije je odgovorno poslovodstvo. Druge informacije obsegajo poslovno poročilo, ki je sestavni del letnega poročila družbe ENERGIJA PLUS d.o.o., vendar ne vključujejo računovodskih izkazov in našega revizorjevega poročila o njih.

Naše mnenje o računovodskih izkazih se ne nanaša na druge informacije in o njih ne izražamo nobene oblike zagotovila.

V povezavi z opravljeno revizijo računovodskih izkazov je naša odgovornost prebrati druge informacije in pri tem presoditi ali so druge informacije pomembno neskladne z računovodskimi izkazi, zakonskimi zahtevami ali našim poznavanjem, pridobljenim pri revidiranju, ali se kako drugače kažejo kot pomembno napačne. Če na podlagi opravljenega dela zaključimo, da obstaja pomembno napačna navedba drugih informacij, moramo o takih okoliščinah poročati. V zvezi s tem na podlagi opisanih postopkov poročamo, da:

- so druge informacije v vseh pomembnih pogledih usklajene z revidiranimi računovodskimi izkazi;
- so druge informacije pripravljene v skladu z veljavnimi zakoni in predpisi; ter
- na podlagi poznavanja in razumevanja družbe in njenega okolja, ki smo ga pridobili med revizijo, v zvezi z drugimi informacijami nismo ugotovili bistveno napačnih navedb.



Odgovornost posloводства za računovodske izkaze

Posloводство je odgovorno za pripravo in pošteno predstavitev teh računovodskih izkazov v skladu s Slovenskimi računovodskimi standardi in za tako notranje kontroliranje, kot je v skladu z odločitvijo posloводства potrebno, da omogoči pripravo računovodskih izkazov, ki ne vsebujejo pomembno napačne navedbe zaradi prevare ali napake.

Posloводство je pri pripravi računovodskih izkazov družbe odgovorno za oceno njene sposobnosti, da nadaljuje kot delujoče podjetje, razkritje zadev, povezanih z delujočim podjetjem in uporabo predpostavke delujočega podjetja kot podlago za računovodenja, razen če namerava posloводство podjetje likvidirati ali zaustaviti poslovanje, ali če nima druge možnosti, kot da napravi eno ali drugo.

Revizorjeva odgovornost za revizijo računovodskih izkazov

Naši cilji so pridobiti sprejemljivo zagotovilo o tem ali so računovodski izkazi kot celota brez pomembno napačne navedbe zaradi prevare ali napake, in izdati revizorjevo poročilo, ki vključuje naše mnenje. Sprejemljivo zagotovilo je visoka stopnja zagotovila, vendar ni jamstvo, da bo revizija, opravljena v skladu z MSR, vedno odkrila pomembno napačno navedbo, če ta obstaja. Napačne navedbe, lahko izhajajo iz prevare ali napake, ter se smatrajo za pomembne, če je upravičeno pričakovati, da posamič ali skupaj, vplivajo na gospodarske odločitve uporabnikov, sprejete na podlagi teh računovodskih izkazov.

Med izvajanjem revidiranja v skladu s pravili revidiranja uporabljamo strokovno presojo in ohranjamo poklicno nezaupljivost. Prav tako:

- prepoznamo in ocenimo tveganja pomembno napačne navedbe v računovodskih izkazih, bodisi zaradi napake ali prevare, oblikujemo in izvajamo revizijske postopke kot odzive na ocenjena tveganja ter pridobivamo zadostne in ustrezne revizijske dokaze, ki zagotavljajo podlago za naše mnenje. Tveganje, da ne bomo odkrili napačne navedbe, ki izvira iz prevare, je višje od tistega, povezanega z napako, saj prevara lahko vključuje skrivne dogovore, ponarejanje, namerno opustitev, napačno razlago ali izogibanje notranjih kontrol;
- opravimo postopke preverjanja in razumevanja notranjih kontrol, pomembnih za revizijo z namenom oblikovanja revizijskih postopkov, ki so okoliščinam primerni, vendar ne z namenom izraziti mnenja o učinkovitosti notranjih kontrol družbe;
- presodimo ustreznost uporabljenih računovodskih usmeritev in sprejemljivost računovodskih ocen ter z njimi povezanih razkritij posloводства;
- na podlagi pridobljenih revizijskih dokazov o obstoju pomembne negotovosti glede dogodkov ali okoliščin, ki zbuja dvom v sposobnost organizacije, da nadaljuje kot delujoče podjetje, sprejmemo sklep o ustreznosti poslovske uporabe predpostavke delujočega podjetja, kot podlage računovodenja. Če sprejmemo sklep o obstoju pomembne negotovosti, smo dolžni v revizorjevem poročilu opozoriti na ustrezna razkritja v računovodskih izkazih ali, če so taka razkritja neustrezna, prilagoditi mnenje. Revizorjevi sklepi temeljijo na revizijskih dokazih pridobljenih do datuma izdaje revizorjevega poročila. Vendar kasnejši dogodki ali okoliščine lahko povzročijo prenehanje organizacije kot delujočega podjetja;
- ovrednotimo splošno predstavitev, strukturo, vsebino računovodskih izkazov vključno z razkritji, in ali računovodski izkazi predstavljajo zadevne posle in dogodke na način, da je dosežena poštena predstavitev;
- posloводство med drugim obveščamo o načrtovanem obsegu in času revidiranja in pomembnih revizijskih ugotovitvah vključno s pomanjkljivostmi notranjih kontrol, ki smo jih zaznali med našo revizijo.

Ljubljana, 15. april 2019

BDO Revizija d.o.o.
Cesta v Mestni log 1, Ljubljana



BDO Revizija d.o.o.
Družba za revidiranje


Maruša Hauptman
Prokuristka, pooblaščenka revizorka