



ENERGIJA PLUS
ELEKTRO MARIBOR



• PODJETJE: ENERGIJA PLUS • DRŽAVA: SLOVENIJA • LETO: 2017/2018 • 844HF48 •
KER CENIMO
SVOJE KUPCE
CUSTOMERS FRIEND
CERTIFIED
CERTIFIED
WWW.CUSTOMERSFRIEND.ORG/ENERGIJAPLUS-SLO-19HF48

Letno poročilo 2017

1	UVOD	4
1.1	Osnovni podatki o družbi	4
1.2	Ključni poudarki poslovanja v letu	5
1.3	Strateški načrt za obdobje 2018–2020	6
1.4	Dejavnost družbe	7
1.5	Upravljanje družbe	7
1.6	Izjava o upravljanju družbe.....	8
1.7	Lastniška struktura	8
2	POSLOVNO POROČILO DRUŽBE.....	9
2.1	Poročilo direktorja družbe	9
2.2	Razmere v poslovnem okolju	10
2.3	Aktivnosti družbe na področju raziskav in razvoja	12
2.4	Realizacija ciljev	13
2.5	Pomembnejši dogodki po datumu bilance	14
2.6	Analiza uspešnosti poslovanja in doseganje ciljev v letu 2017	14
2.6.1	Kazalniki poslovanja družbe Energija plus d.o.o.	20
2.7	Energenti	21
2.7.1	Nabava	21
2.7.2	Nakup električne energije	21
2.7.3	Prodaja električne energije	22
2.7.4	Nakup zemeljskega plina	25
2.7.5	Prodaja zemeljskega plina	26
2.7.6	Proizvodnja, prodaja in distribucija toplote	28
2.7.7	Prodaja trgovskega blaga	29
2.8	Upravljanje tveganj.....	30
2.8.1	Strateško tveganje	30
2.8.2	Operativna tveganja	30
2.8.3	Finančno tveganje.....	31
2.9	Notranja revizija.....	31
2.10	Investicijska vlaganja.....	32
2.10.1	Naložbe v informacijsko tehnologijo.....	33
3	POROČANJE O TRAJNOSTNEM RAZVOJU	34
3.1	Vsebinsko kazalo po smernicah poročanja GRI 4	35
3.2	Zaposleni	37
3.3	Struktura zaposlenih v letu 2017	39
3.3.1	Izobraževanje zaposlenih	39
3.3.2	Motivacija in skrb za zaposlene	40
3.4	Spoštovanje človekovih pravic	41
3.5	Zadeve v zvezi z bojem proti korupciji in podkupovanju	42
3.6	Varstvo in zdravje pri delu	42
3.7	Družbena odgovornost družbe Energija plus d.o.o.	43
3.8	Sponzorstva in donacije	45
3.9	Varstvo okolja v družbi Energija plus d.o.o.	48
4	RAČUNOVODSKO POROČILO DRUŽBE ENERGIJA PLUS D.O.O.	49
4.1	Računovodski izkazi družbe Energija plus d.o.o.	49
4.2	Izjava poslovodstva	54
4.3	Podlaga za sestavitev računovodskih izkazov	55
5	POMEMBNEJŠE RAČUNOVODSKE USMERITVE	57
5.1	Pojasnila in razkritja postavk računovodskih izkazov	63
5.1.1	Pojasnila k bilanci stanja	63
5.1.2	Pojasnila k izkazu poslovnega izida.....	70
5.1.3	Pojasnila k izkazu gibanja kapitala	76

5.1.4	Pojasnila k izkazu denarnih tokov	76
5.2	Poročanje po odsekih	77
5.3	Poročanje v skladu z 69. členom ZGD	79
5.4	Poročilo o razmerjih odvisne družbe do obvladujoče družbe	80
5.5	Posli s povezanimi osebami	80
5.6	POROČILO NEODVISNEGA REVIZORJA	81

1 UVOD

Nagel porast cen elektrike in zemeljskega plina v letu 2017 je pomembno vplival na poslovni rezultat družbe. Prodaja električne energije in zemeljskega plina poslovnim kupcem je tudi v tem letu naraščala, medtem ko pri gospodinjstvih rahlo upada. Kljub ugodnim gospodarskim razmeram se še vedno soočamo s težavami, ki izhajajo iz zamud pri poravnavanju pogodbenih obveznosti, predvsem pri gospodinjstvih. Ob rasti prodaje poslovnim kupcem sta rast cen energentov in zamujanje kupcev pri poravnavi pogodbenih obveznosti imela prevladujoč vpliv na poslovni rezultat, ki odstopa od pričakovanega. Spreminjajoče se razmere v našem poslovnem okolju so narekovale posodobitev strateških razvojnih usmeritev družbe, saj se bomo v prihodnje soočali z izzivi prehoda v nizkoogljično družbo.

1.1 OSNOVNI PODATKI O DRUŽBI ¹

Naziv:	Elektro Maribor Energija plus, podjetje za trženje energije in storitev d.o.o.
Skrajšan naziv:	Energija plus d.o.o.
Naslov:	Vetrinjska ulica 2, 2000 Maribor, Slovenija
Matična številka:	3991008000
Davčna številka:	SI88157598
TRR/IBAN:	SI56 0451 5000 1853 305 NOVA KBM d.d. SI56 0294 4025 9659 769 NLB d.d. SI56 2900 0005 0431 806 UniCredit Banka Slovenija d.d. SI56 0510 0801 3980 505 Abanka d.d.
SWIFT CODA:	KBMASI2X
Osnovni kapital:	8.000.000,00 EUR
Vpis v sodni register:	Okrožno sodišče v Mariboru
Datum vpisa v sodni register:	Srg 2011/23297 20. 6. 2011, Srg 2011/36929 1. 12. 2011
Ustanovitelj:	Elektro Maribor d.d.
Direktor podjetja:	Bojan Horvat
Brezplačna številka klicnega centra:	080 21 15
Splošni elektronski naslov:	info@energijaplus.si
Spletno mesto:	www.energijaplus.si
Število zaposlenih na dan 31. 12. 2017	70

¹ GRI G4-3, G4-5

1.2 KLJUČNI POUČKI POSLOVANJA V LETU ²

Podatki	2015	2016	2017
Čisti poslovni izid v EUR	1.317.490	3.182.124	95.890
Dobičkonosnost sredstev (ROA) v %	3,6 %	8,3 %	0,2 %
Dobičkonosnost kapitala (ROE) v %	7,6 %	18,0 %	0,5 %
EBIT (Poslovni izid iz poslovanja) v EUR	1.224.452	3.439.489	43.574
EBIT marža v %	1,3 %	3,8 %	0,1 %
EBITDA (Poslovni izid iz poslovanja + odpisi vrednosti) v EUR	2.910.112	4.996.652	1.233.964
EBITDA marža v %	3,2 %	5,6 %	1,6 %
Donosnost naložbenega kapitala (ROCE) v %	6,5 %	16,1 %	0,2 %
Vsi prihodki skupaj v EUR	92.991.387	90.114.125	76.381.841
Poslovni prihodki v EUR	92.721.801	89.900.354	76.179.637
Čisti prihodki od prodaje v EUR	91.932.470	89.405.971	75.420.893
Čisti prihodki od prodaje na zaposlenega iz ur v EUR	1.372.741	1.375.265	1.119.431
Dodana vrednost v EUR	5.292.498	7.567.858	3.783.826
Dodana vrednost na zaposlenega iz ur v EUR	79.028	116.417	56.161
Vsi stroški in odhodki skupaj v EUR	91.563.156	86.496.471	76.159.187
Poslovni stroški in odhodki v EUR	91.497.349	86.460.866	76.136.063
Sredstva na dan 31. 12. – v EUR	36.283.497	40.190.319	37.213.844
Kapital na dan 31. 12. – v EUR	18.152.113	20.344.460	19.086.688
Investicijska vlaganja v EUR	1.839.956	497.009	484.939
Število zaposlenih po stanju na dan 31. 12.	64	68	70
Povprečno št. zaposlenih na podlagi delovnih ur	66,97	65,01	67,37
Delež stroškov dela v DV v %	53,32 %	33,98 %	67,39 %
Prodana električna energija v MWh	1.771.209	1.801.203	1.564.962

Prodaja končnim kupcem večja od načrtovane

Končnim kupcem smo prodali več količin od prvotno načrtovanih in dosegli višji prihodek. Kljub nenadni spremembi cen električne energije na nabavnem trgu, prodajnih cen nismo spreminjali, saj bi takšna odločitev vplivala na naš konkurenčni položaj.

Vseslovenska marketinška kampanja

Ključni cilj marketinških in komunikacijskih aktivnosti je bil tudi v letu 2017 ohranjanje obstoječih in pridobivanje novih kupcev. Izbirali smo med mediji z največjim dosegom, jih digitalno podprli s spletom in različnimi dogodki. Prodajne priložnosti smo iskali na celotnem področju Slovenije, sodelovali na sejnih, na konferencah in drugih dogodkih.

Razvoj informacijskega sistema

Poleg zakonskih zahtev smo nadaljevali nadgradnjo informacijskega sistema na področju poslovne analitike. Uspešno smo implementirali in začeli uporabljati program Qlik Sense, ki nam zagotavlja ažurne podatke za kakovostno poslovno odločanje.

Optimizacija poslovnih procesov

Nadaljevali smo s projektom optimizacije poslovnih procesov in priprave nove bolj prilagodljive sistematizacije. Z novim pravilnikom o nagrajevanju uvajamo tudi bolj stimulatивно nagrajevanje, vezano na dosežke posameznika in družbe kot celote.

Samoocena po modelu EFQM

Ponovno smo izvedli projekt samoocene po modelu EFQM.

² GRI G4-9, G4-EC1

1.3 STRATEŠKI NAČRT ZA OBDOBJE 2018–2020³

V strateškem načrtu družbe Energija plus smo za obdobje petih let skozi poslanstvo, vizijo, vrednote in cilje opredelili prihodnost družbe.

Poslanstvo

S celovito ponudbo sodobnih energetske-okoljskih rešitev skrbimo za zanesljivo, gospodarno in okolju prijazno energetske oskrbo ter prehod v nizkoogljično družbo. Pri tem stavimo na učinkovito rabo energije (URE), izkoriščanje obnovljivih virov (OVE) in uvajanje naprednih energetskih sistemov. Z uporabo sodobnih tehnoloških rešitev zadovoljujemo spreminjajoče potrebe naših poslovnih partnerjev, jim omogočamo varno in udobno življenje, mobilnost ter uspešno poslovanje. S svojim delovanjem vsakodnevno izkazujemo družbeno odgovornost in zavezanost trajnostnemu razvoju.

Vizija

Ostati med vodilnimi, zanesljivimi, inovativnimi in konkurenčnimi podjetji na področju preskrbe z energijo in zagotavljanju sodobnih energetskih storitev na prehodu v nizkoogljično družbo.

Vrednote družbe

Težimo k odličnosti – Naša temeljna usmeritev je zadovoljen uporabnik. Zato razumemo in spoštujemo njegove želje ter potrebe. Ko potrebuje našo pomoč ali nasvet, smo mu na voljo, saj želimo biti najboljši v poslu, ki ga opravljamo, in mu nuditi dobro uporabniško izkušnjo.

Smo kreativni – Nenehno iščemo in uvajamo sodobne tehnološke rešitve. Uporabnikom nudimo možnost povezovanja kakovostnih, zanesljivih, inovativnih, prilagodljivih storitev in paketov, s katerimi kar najbolje zadovoljijo svoje potrebe.

Ravnamo odgovorno – V okolju, kjer družba deluje, ravnamo etično, družbeno odgovorno in okolju prijazno. Podpiramo znanje, razvoj in inovativnost.

Delamo zavzeto in vztrajno – Vlagamo v osebni razvoj slehernega zaposlenega in delamo v kreativnem okolju.

Ključne strateške usmeritve razvoja Energije plus so:

1. zagotavljanje zdrave rasti in
2. povečevanje donosnosti poslovanja ob povečevanju dodane vrednosti na zaposlenega.

Do leta 2020 smo si zadali naslednje strateške usmeritve:

- donos na vloženi kapital (ROE) > 7,4 odstotkov;
- do leta 2020 doseči 12,5-odstotni tržni delež na trgu električne energije;
- doseči 2 odstotka na trgu plina v Sloveniji;
- zagotoviti poravnavo vseh terjatev v okviru 45 dni po zapadlosti;
- delež dvomljivih in spornih terjatev, za katere je oblikovan popravek vrednosti v vseh terjatvah, ne bo presegal 25 odstotkov.

Z doseganjem zastavljenih ciljev bomo krepili dolgoročno finančno stabilnost in dosegali zastavljeni donos z maksimiranjem vrednosti za lastnika.

³ GRI G4-56

1.4 DEJAVNOST DRUŽBE ⁴

Dejavnost družbe je opredeljena v 2. členu Akta o ustanovitvi družbe. Najpomembnejši dejavnosti družbe sta nakup in prodaja energentov (električna energija, toplotna energija, prodaja plina in peletov), tako za gospodinjstva kakor tudi velike poslovne sisteme.



V družbi Energija plus kupcem nudimo celovito energetske oskrbo v okviru blagovne znamke Energija plus, ki smo jo registrirali pri ustrezni instituciji. Pri trženju posameznih produktov – energentov se uporabljajo naslednje produktne linije:



Ostala ponudba združuje pelete, LED-sijalke, električne konvektorje, vrednostne bone, orodje, izdelke za otroke in drugo trgovsko blago.

1.5 UPRAVLJANJE DRUŽBE ⁵

Družba Energija plus d.o.o. je samostojni pravni subjekt in je organizirana kot družba z omejeno odgovornostjo v 100-odstotni lasti matične družbe Elektro Maribor d.d. kot edinega družbenika in ustanovitelja. Družba nima podružnic.

V skladu s pravili centralnega upravljanja, kot izhaja iz ZGD-1, družba nima imenovanega NS, funkcijo nadzora opravlja predsednik uprave ustanoviteljice – Elektro Maribor d.d. Prav tako skupščino družbe predstavlja predsednik uprave ustanoviteljice, to je Elektro Maribor d.d. Predsednik uprave Elektro Maribor d.d. za opravljanje funkcije nadzora ne prejema plačila.

Direktor

Družbo Energija plus d.o.o. skladno z Aktom o ustanovitvi vodi direktor, samostojno in na lastno odgovornost.

⁴ GRI G4-4, G4-6, G4-8

⁵ GRI G4-34, G4-LA 12

1.6 IZJAVA O UPRAVLJANJU DRUŽBE

Družba Energija plus d.o.o., Maribor, podaja skladno z določili petega odstavka 70. člena ZGD-1 za obdobje od 1. 1. 2017 do 31. 12. 2017 izjavo o upravljanju družbe.

Sklicevanje na veljavni kodeks upravljanja

Družba pri poslovanju upošteva Kodeks korporativnega upravljanja družb s kapitalsko naložbo države od decembra 2014 in novelirano marca 2016 ter od maja 2016 tudi Kodeks upravljanja za nejavne družbe, ki so ga skupaj oblikovali Ministrstvo za gospodarski razvoj in tehnologijo, Gospodarska zbornica Slovenije in Združenje nadzornikov Slovenije. Kodeks SDH je dostopen na spletni strani <http://www.sdh.si/>, Kodeks upravljanja za nejavne družbe pa na <https://www.gzs.si/>. Družba ni sprejela lastnega kodeksa upravljanja. Upravljanje poteka skladno z določili ZGD-1 in določili omenjenih kodeksov.

Izjava o spoštovanju določb kodeksa

Družba pri poslovanju spoštuje zgoraj navedena kodeksa, njihova vodilna načela, kot tudi konkretizirana priporočila SDH.

Opis glavnih značilnosti sistemov notranjih kontrol in upravljanja tveganj v družbi v povezavi s postopkom računovodskega poročanja

Poslovodstvo družbe je odgovorno za vodenje ustreznih poslovnih knjig ter vzpostavljanje in zagotavljanje notranjega kontroliranja in notranjih računovodskih kontrol, izbiranje in uporabljanje računovodskih usmeritev ter varovanje premoženja družbe. Poslovodstvo družbe je odgovorno tudi za sprejem ustreznih ukrepov za zavarovanje sredstev družbe ter za preprečevanje in odkrivanje prevar in drugih nepravilnosti. Pri postavitvi sistema notranjih kontrol uporabljamo sistem treh obrambnih linij⁶ in zasledujemo cilje:

- točnost, zanesljivost in popolnost računovodskih evidenc ter resničnost in poštenost računovodskega poročanja,
- usklajenost z zakonodajo in drugo regulativo ter
- učinkovitost in uspešnost poslovanja.

Poslovodstvo družbe se zaveda, da ima vsak sistem notranjih kontrol svoje omejitve, zato si prizadeva vzpostaviti takšen sistem kontrol, ki je najučinkovitejši pri omejevanju nastanka negativnega dogodka in stroškovno še vedno sprejemljiv. V poglavju o tveganjih so podrobno pojasnjena tveganja, ki jim je družba izpostavljena in mehanizmi za oceno posamezne vrste tveganj.

Podatki o sestavi in delovanju organov vodenja in nadzora

Družbo Energija plus d.o.o. skladno z Aktom o ustanovitvi vodi direktor, samostojno in na lastno odgovornost. V skladu s pravili centralnega upravljanja, kot izhaja iz ZGD-1, družba nima imenovanega NS, funkcijo nadzora opravlja predsednik uprave ustanoviteljice – Elektro Maribor d.d. Prav tako skupščino družbe predstavlja predsednik uprave ustanoviteljice, to je Elektro Maribor d.d.

1.7 LASTNIŠKA STRUKTURA ⁷

Družba Energija plus d.o.o. je bila ustanovljena v letu 2011, z izčlenitvijo sektorja nakup in prodaja električne energije družbe Elektro Maribor d.d.

Družba ustanoviteljica Elektro Maribor d.d. je 100-odstotna lastnica.

Struktura osnovnega kapitala se od ustanovitve ni spremenila in znaša 8 mio EUR.

⁶ Tri obrambne linije nadzora: 1. operativno vodstvo oz. lastnik tveganj, 2. nadzorne funkcije vključno s skladnostjo poslovanja kot upravljavci tveganj, 3. notranja revizija s funkcijo dajanja neodvisnih zagotovil.

⁷ GRI G4-7, GRI G4-13

2 POSLOVNO POROČILO DRUŽBE

2.1 POROČILO DIREKTORJA DRUŽBE ⁸

Spoštovani,

razmere na trgu nam v preteklem letu niso bile najbolj naklonjene, saj je močan porast cen energentov, predvsem električne energije, močno vplival na rast stroškov in s tem na končni poslovni rezultat. Z ustreznimi ukrepi in aktivnostmi pri nakupu in prodaji nam je negativne vplive uspelo do določene mere ublažiti. Razmere so nas ponovno opozorile na pomembnost nenehnega spremljanja dogajanja na trgu in sprotnega prilagajanja poslovnih aktivnosti.

Kljub dejstvu, da je električna energija osrednji predmet našega poslovanja, nam prodaja zemeljskega plina že tretje leto zapored občutno narašča. V letu 2017 smo končnim kupcem prodali: 1.562 GWh električne energije, kar je 239 GWh oziroma 13,1 % manj kot v letu 2016; 120,5 GWh zemeljskega plina, kar je 39,6 GWh oziroma 49 % več kot v letu 2016, in 2,2 GWh toplotne energije, kar je 0,13 GWh oziroma 6,1 % več kot v letu 2016.

Vsak dan in vse bolj postaja prehod v nizkoogljično družbo pomembna tema in poslovna usmeritev. Pomembnosti prehoda za nadaljnji razvoj družbe se v Energiji plus zavedamo. Zato smo v preteklem letu pregledali naše strateške usmeritve in jih posodobili. V prihodnje stavimo na digitalizacijo naših poslovnih procesov, tako navznoter kot navzven, uvajanje novih produktov, storitev in dejavnosti, povezanih z dekarbonizacijo energetske oskrbe, ukrepe za učinkovito rabo energije in tehnološke rešitve, s katerimi bodo naši partnerji najbolj zadovoljili svoje potrebe in pričakovanja.

Za nami je leto, v katerem smo precej časa namenili prilagajanju organiziranosti, optimizaciji poslovnih procesov in sistema nagrajevanja. V Energiji plus se zavedamo, da lahko na ta način uspešno obvladujemo spremembe v okolju in želje ter pričakovanja naših poslovnih partnerjev. Optimizacija in digitalizacija poslovnih procesov, spremljanje učinkov realiziranih sprememb in uvedba samoocene po modelu EFQM so orodja, s katerimi si pomagamo na poti do poslovne odličnosti.

Kljub neugodnim razmeram v preteklem letu nismo pozabili na tisti del poslanstva in vrednot družbe, ki se nanašajo na družbeno odgovornost. Podprli smo različne kulturne, športne, družbene in dobrodelne projekte. Pri slednjih smo skupaj z ustreznimi institucijami poskušali pomagati tistim, ki so pomoči najbolj potrebni. Poleg donacij, ki smo jih za humanitarne namene dajali skozi vse leto, smo ob koncu leta s poslovnimi partnerji, že drugič, tokrat že 700 otrokom iz socialno šibkih družin omogočili ogled dveh predstav v kinematografu.

V poslovnem letu, ki je pred nami, bomo z uresničevanjem prenovljene strategije uspešno poslovno pot nadaljevali. V ospredje postavljamo aktivnosti, ki so vezane na učinkovito rabo energije, prehod v nizkoogljično družbo in digitalizacijo poslovanja. Pri uresničevanju postavljenih poslovnih ciljev vključujemo zaposlene in vse deležnike, ki nam pri tem pomagajo. Zavedamo se, da brez sodelovanja in timskega dela uspeha ni mogoče doseči. Zato je prav, da se jim za njihove prispevke k poslovnemu rezultatu zahvalimo z željo, da bomo tudi v prihodnje skupaj premagovali težave in ovire ter se na koncu veselili uspehov.

Direktor družbe:

Bojan Horvat, univ. dipl. inž. el.



⁸ GRI G4-1

2.2 RAZMERE V POSLOVNEM OKOLJU

Gospodarska gibanja

Rast bruto domačega proizvoda se je v Sloveniji v letu 2017 okrepila za 4,7 %. Glavna dejavnika rasti sta v letu 2017 ostala izvoz in naraščanje domače potrošnje. Pospesena rast izvoza je predvsem posledica občutnega izboljšanja gospodarskih razmer v vseh glavnih trgovinskih partnericah Slovenije. Na rast BDP v letu 2017 so med drugim vplivale tudi državne investicije, ki so v letu 2016 močno upadle, in višja rast potrošnje gospodinjstev. Državne investicije so ob okrepljeni rasti zasebnih investicij tudi ključni dejavnik višjih skupnih investicij v letu 2017 v primerjavi z letom 2016. Rast zasebnih investicij je bila v letu 2017 predvsem posledica višjih dobičkov podjetij, nizkih obrestnih mer, precej nižja je tudi trenutna zadolženost podjetij. Večja potrošnja gospodinjstev v letu 2017 sovпада z rastjo razpoložljivega dohodka ob ugodnih razmerah na trgu dela. V letu 2017 smo bili v Sloveniji priča višji vrednosti uvoza blaga, ki je povezana predvsem z rastjo aktivnosti v predelovalnih dejavnostih. Ocenjujemo, da se bodo v letu 2018 ugodna gospodarska gibanja nadaljevala, prav tako ocenjujemo, da bo rast BDP v Sloveniji ponovno presegla 4 %. Tudi na trgu dela pričakujemo nadaljevanje zmanjšanja števila brezposelnih oseb. Rast splošne ravni cen se je v letu 2017 okrepila za okrog 2 % in se bo prihodnje leto ohranila na podobni ravni. Nadaljnje izboljšanje razpoložjenja v EU daje dodatno spodbudo cikličnemu zagonu gospodarske rasti v EU, kar bi lahko v prihodnjem letu imelo dodaten pozitiven vpliv na gospodarsko rast v Sloveniji (povzeto po Banki Slovenija in Umarju).

Gibanja cen električne energije v letu 2017

Na ceno električne energije na borzi za kratkoročne in dolgoročne produkte na posameznem trgu vplivajo razpoložljiva proizvodnja električne energije po različnih virih proizvodnje, razpoložljive čezmejne prenosne zmogljivosti in poraba električne energije. Proizvodnja je odvisna od razpoložljivosti elektrarn, kakor tudi cen drugih energentov (cene plina, premoga, CO₂ kuponov) ter valutnih razmerij (v glavnem EUR/USD). Proizvodnja električne energije v hidroelektrarnah, vetrnih elektrarnah in sončnih elektrarnah je odvisna od količine padavin, jakosti vetra in števila sončnih dni. Vedno večji delež obnovljivih virov v strukturi proizvodnje ima močan vpliv na znižanje cene električne energije v zadnjih letih. Poraba električne energije je predvsem odvisna od nihanja temperature in proizvodnih procesov končnih porabnikov.

Slovenski trg električne energije je del regionalnega trga, ki ga tvorijo države Avstrija, Italija, Madžarska, Hrvaška, druge države JV Evrope in Balkana. Na oblikovanje cene električne energije v Sloveniji vplivajo cene in količine električne energije na teh trgih ter cena čezmejnih prenosnih zmogljivosti med zgoraj omenjenimi državami.

V zadnjih letih smo bili priča padajočemu trendu cen električne energije, ki se je končal z začetkom leta 2017. Cene električne energije so na dnevnem trgu zaradi nizkih temperatur v zimskih mesecih začele rasti. V januarju smo imeli najnižje temperature v zadnjih 30 letih. Nizke temperature so močno povečale odjem električne energije v večjem delu Evrope, predvsem v srednjem in jugovzhodnem delu Evrope ter na Balkanu. Ob tem se je zmanjšala proizvodnja hidroelektrarn zaradi zelo nizkih vodostajev rek. Po izraziti rasti cene električne energije v prvem kvartalu se je zgodila manjša korekcija cen navzdol zaradi manjšega odjema, vendar je bilo to kratkoročnega značaja. Prvi meseci leta 2017 so bili zelo hladni in tudi večjih padavin ni bilo. Hidrologija rek v naši regiji je bila zelo slaba, kar je vplivalo na nižjo proizvodnjo električne energije iz hidroelektrarn kot v preteklih letih. Cene na dnevnem trgu električne energije so ostale na visokih nivojih. Običajno v pomladanskih mesecih začne odjem električne energije padati in posledično tudi cena električne energije, vendar letos temu ni bilo tako, saj je bilo hidrološko stanje rek zelo slabo in tudi cene ostalih energentov so bile v porastu. Predvsem sta rasli ceni premoga in nafte, kar je še dodatno vplivalo na dvig cene električne energije za prihodnja leta. V poletnih mesecih se je večji del Evrope soočal z vročinskimi vali, kjer so se temperature povzpele tudi do 40°C. Visoke temperature so povečevale porabo, kar je vplivalo na nadaljnjo rast cene električne energije.

Tudi Kitajska se je soočala z zelo vročim in suhim poletjem, kar je imelo dodaten vpliv na trg električne energije v Evropi. Povečano kitajsko povpraševanje po premogu je ceno premoga na svetovnih trgih potisnilo na nove najvišje nivoje. Vpliv valutnega tečaja EUR/USD ob koncu poletja je znižal ceno premoga za evropske kupce, kar je povpraševanje po premogu močno povečalo in s tem dodatno vzpodbudilo rast cen premoga.

V zadnjem kvartalu je bilo na trgu električne energije veliko špekulacij glede obratovanja in vzdrževanja francoskih nuklearnih elektrarn zaradi varnosti, kar je ponovno ceno električne energije za prihodnja leta močno zanihalo navzgor.

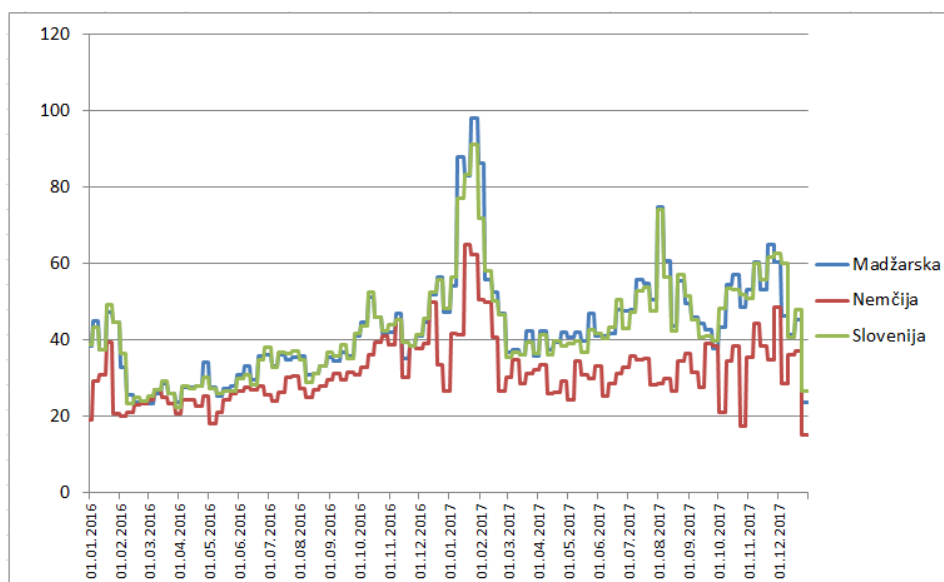
Povprečna sprotna cena električne energije je v letu 2017 na slovenskem trgu znašala 49,52 EUR/MWh, na nemškem 34,20 EUR/MWh in na madžarskem trgu 50,35 EUR/MWh. Slovenski in madžarski trg sta močno povezana in imata primerljivo ceno.

V primerjavi z letom 2016 smo v letu 2017 na dnevnem trgu Slovenije in Nemčije imeli rastoč trend cen električne energije. Povprečna cena električne energije v letu 2017 je v primerjavi z letom 2016 v Sloveniji zrasla za 13,91 EUR/MWh (39 %), v Nemčiji pa za 5,22 EUR/MWh (18 %). Razlika v ceni med trgoma je posledica ozkih grl v čezmejnih prenosnih zmogljivosti iz Nemčije prek Avstrije do Slovenije.

Na rast cene električne energije v letu 2017 so vplivale: nizke temperature, slaba hidrologija v zimskih mesecih, vročinski vali in rast energentov (nafta, premog) v poletnem času ter špekulacije glede obratovanja in vzdrževanja francoskih nuklearnih predvsem v zadnjem kvartalu. V družbi smo aktivno upravljali odprto pozicijo na kratkoročni in dolgoročni ravni. Kratkoročno odprto pozicijo smo dodatno zapirali z nakupi na tedenski, mesečni in kvartalni ravni s ciljem zmanjševanja cenovnega tveganja, kateremu smo zaradi zgoraj opisanih vplivov bili izpostavljeni večji del leta 2017. Prav tako smo v leto 2017 vstopili z najnižjo odprto pozicijo v primerjavi s preteklimi leti.

Na letni ravni je prenos energije iz Avstrije v Slovenijo obremenjen z nižjimi stroški kot prenos energije iz Avstrije na Madžarsko. Na letni avkciji za prenosne kapacitete (uvoz pasovne električne energije za leto 2017) iz Avstrije v Slovenijo je cena dosegla 6,07 EUR/MWh, iz Avstrije na Madžarsko pa 6,78 EUR/MWh.

Graf 1: Tedenska cena na sprotnem trgu e. e. v Sloveniji, v Nemčiji in na Madžarskem v letu 2016 in 2017 v EUR/MWh



Vir: Montel

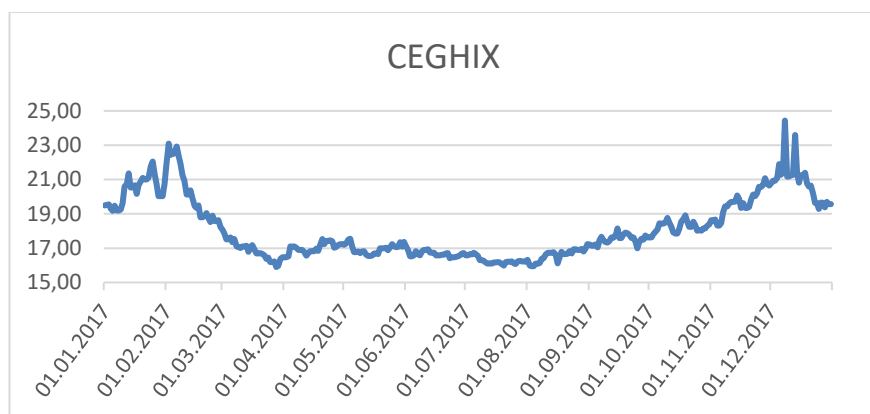
Gibanja cen zemeljskega plina v letu 2017

V Sloveniji je bila cena zemeljskega plina na maloprodajnem trgu za naše končne kupce v letu 2017 že peto leto nižja. Glavni razlogi za to so močna konkurenca na maloprodajnem trgu zemeljskega plina in povečane količine uvoženega zemeljskega plina v EU. K temu svoj delež prispeva tudi vedno večji uvoz utekočinjenega zemeljskega plina, ki danes predstavlja že okoli 10 % celotne porabe plina v EU. Večja ponudba zemeljskega plina namreč vpliva na to, da se cena, kljub večji porabi v zadnjih letih, v povprečju ne dvigne na višje nivoje, kot smo ji bili priča v zadnjih dveh, treh letih. Najnižjo vrednost je cena zemeljskega plina v Avstriji (referenčna nabavna cena zemeljskega plina za Slovenijo) dosegla prvič v začetku aprila 2017 in nato še v mesecu juliju 2017, na daljšem delu cenovne krivulje. Od septembra naprej se je cena postopoma dvigovala. Rastoči trend na avstrijskem trgu je potekal skladno z rastjo na drugih plinskih vozliščih po Evropi in se je odražal na celotnem delu surovin v tem časovnem obdobju. Gibanje cen na sprotnem trgu je sezonske narave, kar pomeni, da so te najvišje v zimskih mesecih, ko je povpraševanje najvišje, in nižje v spomladanskih in poletnih mesecih, ko se povpraševanje zmanjša. V primerjavi s preteklimi leti je bila rast cen v Avstriji na sprotnem trgu v prvem četrtletju 2017 višja. Glavni razlogi za takšno rast cen so bile izredno nizke temperature v mesecu januarju (najnižje v zadnjih 30 letih), kar je znižalo količino plina v skladiščih z zemeljskim plinom po Evropi, izpad nuklearnih elektrarn v Franciji (proizvodnja električne energije so nadomestili iz manj rentabilnih virov – starejših premogovnih in plinskih elektrarn), dogovor članic držav OPEC-a o omejitvi proizvodnje nafte v letu 2017 (ta se nadaljuje tudi v letu 2018) in manjša ponudba utekočinjenega zemeljskega plina (LNG-ja) predvsem v prvem četrtletju 2017. Večina

utekočinjenega zemeljskega plina je v tem obdobju končala v Aziji, kjer je bila cena plina še za približno 30 % višja kot v Evropi.

V letu 2018 ne pričakujemo takšnih razmer kot v letu 2017, vsaj kar se tiče lanskega januarja in tako visokih cen zemeljskega plina za dan vnaprej. Cene zemeljskega plina na daljšem delu krivulje se bodo po našem mnenju gibale podobno kot v letu 2017, znotraj pasu 3–4 EUR oziroma med 16 in 20 EUR/MWh. Med glavne razloge za takšno oceno štejemo visoko ponudbo zemeljskega plina iz Rusije in Norveške, ki je na rekordnih nivojih, manjšo rast porabe zemeljskega plina v EU (2-odstotno rast) in večjo ponudbo utekočinjenega zemeljskega plina (LNG-ja). Odprto ostaja tveganje ponovnega zmanjšanja črpanja zemeljskega plina na največjem evropskem črpališču v nizozemskem Groningenu, kar bi v primeru prenehanja črpanja plina na tej lokaciji v prihodnjih letih pomenilo težave pri zagotavljanju zadostne ponudbe zemeljskega plina in posledično dvig cen tako na krajšem kot tudi na daljšem delu cenovne krivulje, vsaj za 1–2 EUR/MWh.

Graf 2: Dnevna cena na sprotnem trgu e. e. v Avstriji (indeks CEGHIX)



Vir: <http://cegh.at/day-ahead-contracts>

2.3 AKTIVNOSTI DRUŽBE NA PODROČJU RAZISKAV IN RAZVOJA

Sledimo domačim in tujim trendom, spremljamo aktivnosti konkurence in kupce. V letu 2017 smo izvajali kvalitativne in kvantitativne raziskave s področja zadovoljstva kupcev, razvijanja novih produktov in storitev ter prepoznavnosti podjetja. Nekatere raziskave smo izvajali sami, nekatere pa s pomočjo zunanjih specializiranih raziskovalnih družb.

V mesecu februarju smo izvedli anketo zadovoljstva kupcev Energije plus, ki je dala dobre rezultate in usmeritve za izboljšave, v decembru pa raziskavo prepoznavnosti v slovenskem prostoru, s katero spremljamo trend od leta 2016 naprej.

Pridružili smo se 7. Raziskavi energetske učinkovitosti Slovenije (REUS), ki nam je dala vpogled v posamezna ključna področja, povezana z energijo, in nekaj izhodišč za prodajne in marketinške aktivnosti.

Iz članstva v SRIP⁹ »Pametna mesta in skupnosti« in »Pametne zgradbe in dom z lesno verigo« pridobivamo aktualne informacije in si obetamo, da bomo skupaj s člani SRIP razvili nove produkte in storitve, namenjene različnim skupinam končnih uporabnikov, ki bodo temeljile na sodobnih tehnologijah in pomembno prispevale k učinkoviti rabi energije in trajnostnemu razvoju.

⁹ SRIP – Strateško inovativno razvojno partnerstvo

2.4 REALIZACIJA CILJEV

- **Dnevno ovrednotenje odprte pozicije**

V letu 2017 smo prenovili način izračunavanja in ovrednotenja odprte pozicije. Prav tako smo sprejeli Pravilnik o obvladovanju tveganj pri nakupu in prodaji električne energije in plina. Tako na dnevni ravni izračunavamo količino in vrednost za odprto pozicijo ter VAR (angl. Value at risk), ki morajo biti skladno z določili pravilnika znotraj dovoljenih omejitev. Izračun kazalnika VAR je eden ključnih kazalnikov pri aktivnem upravljanju odprte pozicije in obvladovanju tržnega tveganja. Cilj smo v celoti realizirali.

- **Zmanjšanje absolutnih količin odstopanj za 3 % glede na leto 2016**

V letu 2016 je bila absolutna količina odstopanj 64,3 GWh, v letu 2017 pa 49,6 GWh. Tako predstavlja zmanjšanje absolutnih količin odstopanj 22,9 %, kar pomeni, da smo zastavljen cilj presegle.

- **Sprotno zapiranje odprtih pozicij na kratkoročni in dolgoročni ravni**

Z dnevnimi aktivnostmi smo v letu 2017 aktivno upravljali energetske portfelj in odprto pozicijo na dolgoročni in kratkoročni ravni ter tako zagotovili 3,5 % višjo nakupno ceno električne energije in 9,8 % nižjo nakupno ceno zemeljskega plina za končne kupce. Z vidika nakupa električne energije je bilo leto 2017 zelo neugodno leto z zelo hladnim začetkom in velikim pomanjkanjem padavin, ki se je nadaljevalo v zelo vroče in sušno poletje. Podobne okoliščine so vladale širom po Evropi in Aziji.

- **Optimiziranje nabave lesnih peletov glede na skladiščne zmogljivosti**

Glede na prodajne potrebe smo zagotovili potrebne količine lesnih peletov in tako dosegli zastavljeni cilj.

- **Povečanje tržnega deleža pri prodaji električne energije**

Na podlagi trenutnih podatkov (obdobje januar–september 2017)¹⁰ smo pri celotni prodaji končnim kupcem dosegli 10,7 % tržni delež, kar pomeni zmanjšanje za 2 odstotni točki (glede na tržni delež v letu 2016, ki je znašal 12,7 %).

- **Povečanje tržnega deleža na trgu zemeljskega plina s prodajo najmanj 101,4 GWh (9,4 mio Sm3) zemeljskega plina**

Ambiciozno zastavljen cilj prodaje zemeljskega plina v višini najmanj 101,4 GWh (s pričakovanih 75 na 101,4 GWh) smo presegle in prodali 113,6 GWh (kar pomeni 12 odstotno povečanje). Prav tako smo povečali tržni delež na celotnem maloprodajnem trgu zemeljskega plina na trenutno ocenjenih¹¹ 1,22 %.

- **Prodaja lesnih peletov v obsegu 500 t**

Obstoječe zaloge lesnih peletov smo s pomočjo različnih akcij pospeševanja prodaje uspeli prodati v celoti.

- **Nadgradnja paketov energentov in posebne ponudbe za kupce**

Cene paketov električne energije smo tudi v letu 2017 prilagajali glede na tržne razmere. Uvedli smo nov paket za kupce, ki opravljajo kmetijsko dejavnost (Agrarni plus).

- **Prepoznavanje in iskanje novih priložnosti za srednje in dolgoročne investicije z možnostjo energetskega pogodbeništv in njihova realizacija**

V letu 2017 smo nadaljevali z iskanjem priložnosti za investicije na področju URE. Pri tem bi izpostavili projekt v občini Zavrč, kjer smo končali prenovo dveh sistemov ogrevanja in z namestitvijo dveh toplotnih črpalk stroške ogrevanja zmanjšali za več kot 10 %.

¹⁰ Objavo uradnega tržnega deleža za leto 2017 s strani Ministrstva pričakujemo šele aprila 2018.

¹¹ Podatek o doseženem tržnem deležu v letu 2017 bo znan šele v aprilu ali maju 2018.

2.5 POMEMBNEJŠI DOGODKI PO DATUMU BILANCE

V februarju smo uradno zaključili z izobraževalnim projektom Prodajne akademije, ki je potekal v drugi polovici leta 2017 in je bil namenjen predvsem izboljšanju pristopov in komunikacije v prodaji.

Drugič zapored smo v mesecu marcu opravili samooceno po sistemu EFQM in identificirali priložnosti.

V začetku leta smo začeli s projektom priprave na investicijo v lastno sončno elektrarno na Veselovi 10, ki naj bi z vstopom v podporno shemo Agencije za energijo bil realiziran v letu 2018.

2.6 ANALIZA USPEŠNOSTI POSLOVANJA IN DOSEGANJE CILJEV V LETU 2017 ¹²

Poslovni izid pred obdavčitvijo

Čisti poslovni izid družbe pred obdavčitvijo znaša 222.654 EUR. Glede na preteklo leto je nižji za 3.395.000 EUR, od načrtovanega poslovnega izida pred obdavčitvijo za poslovno leto pa za 2.274.080 EUR. Nižji poslovni izid od načrtovanega je predvsem posledica občutno višjih cen pri nakupu električne energije, kot je bilo načrtovano.

Elementi	2015	2016	2017	Plan 2017	Odmik od plana	Indeks Real/plan 2017
Poslovni izid iz poslovanja	1.224.452	3.439.488	43.574	2.396.382	-2.352.808	2
Finančni izid	220.868	203.636	178.813	133.275	45.538	134
Izid iz drugega poslovanja	-17.089	-25.471	267	-32.924	33.191	-1
Čisti poslovni izid	1.428.231	3.617.653	222.654	2.496.733	-2.274.079	9

Prihodki družbe

Vsi prihodki družbe so v letu 2017 znašali 76.381.841 EUR in so za 15 % oziroma za 13.732.284 EUR nižji kot v preteklem poslovnem letu. Od načrtovanih prihodkov so višji za 2 % oziroma za 1.407.450 EUR, kar je predvsem posledica večje prodaje električne energije obstoječim in pridobljenim večjim poslovnim kupcem.

Gibanje prihodkov družbe (v EUR)

Elementi	2015	2016	2017	Plan 2017	Odmik od plana	Indeks Real/plan 2017
Poslovni prihodki	92.721.801	89.900.354	76.179.637	74.825.386	1.354.251	102
Finančni prihodki	245.282	213.626	185.900	148.885	37.015	125
Drugi prihodki	24.303	145	16.303	120	16.183	13.586
Skupaj prihodki	92.991.386	90.114.125	76.381.840	74.974.391	1.407.450	102

¹² GRI G4-EC1

Poslovni prihodki obsegajo prihodke od prodaje in druge poslovne prihodke.

Elementi	2015	2016	2017	Plan 2017	Odmik od plana	Indeks Real/plan 2017
Prihodki od prodaje električne energije	89.808.705	86.869.263	72.310.906	70.965.494	1.345.412	102
Prihodki od prodaje plina	1.520.147	1.848.081	2.337.226	2.316.540	20.686	101
Prihodki od prodaje toplote	230.002	220.339	226.798	253.325	-26.527	90
Prihodki od prodaje trgovskega blaga	52.049	25.200	50.961	134.152	-83.191	38
Prihodki od prodaje storitev in ostali prihodki	321.567	443.088	495.002	674.075	-179.073	73
Skupaj	91.932.470	89.405.971	75.420.893	74.343.586	1.077.307	101

Drugi poslovni prihodki so realizirani v višini 758.744 EUR in so doseženi predvsem iz naslova izterjanih terjatev za električno energijo in uporabo omrežja, popravkov DDV ter odpisov obveznosti iz prejšnjih let v višini 683.042 EUR in so za 256.242 EUR višji, kot je bilo načrtovano.

Elementi	2015	2016	2017	Plan 2017	Odmik od plana	Indeks Real/plan 2017
Odprava rezervacij	177	39.844	3.683	0	3.683	-
Drugi prihodki, povezani s poslovnimi učinki	140.867	83.582	72.019	55.000	17.019	131
Prevrednotovalni poslovni prihodki	648.287	370.957	683.042	426.800	256.242	160
Skupaj	789.331	494.383	758.744	481.800	276.944	157

Finančni prihodki so realizirani v višini 185.900 EUR in se nanašajo predvsem na prihodke iz naslova obračunanih zamudnih obresti za nepravočasno poravnane terjatve za električno energijo in uporabo omrežja. V primerjavi z načrtovanimi so višji za 25 % oziroma za 37.600 EUR.

Stroški in odhodki

Vsi stroški in odhodki družbe so evidentirani v višini 76.159.187 EUR. Glede na načrtovane vrednosti so ti višji za 5 % oziroma za 3.681.528 EUR, kar je predvsem posledica večjih količin in višjih cen nabavljene električne energije.

Elementi	2015	2016	2017	Plan 2017	Odmik od plana
Poslovni stroški in odhodki	91.497.189	86.460.866	76.136.063	72.429.005	3.707.058
- nabavna vrednost prodanega blaga	83.330.794	77.856.501	68.622.151	64.217.948	4.404.203
- stroški materiala	467.170	216.079	191.295	210.133	-18.838
- stroški storitev	3.063.116	3.354.489	3.473.851	3.284.401	189.450
- odpisi vrednosti	1.685.660	1.557.163	1.190.390	1.016.184	174.206
- stroški dela	2.382.386	2.571.207	2.549.862	2.464.152	85.710
- drugi odhodki	568.063	905.427	108.514	1.236.187	-1.127.673
Finančni odhodki	24.414	9.990	7.088	15.610	-8.522
Drugi odhodki	41.393	25.616	16.036	33.044	-17.008
Skupaj stroški in odhodki	91.562.996	86.496.472	76.159.187	72.477.659	3.681.528

Elementi	2015	2016	2017	Plan 2017	Odmik od plana	Indeks Real/plan 2017
Nakup električne energije	81.935.909	76.240.873	66.380.796	62.114.311	4.266.485	107
Nakup plina	1.492.278	1.689.770	2.180.976	2.068.938	112.038	105
Ostali stroški materiala	267.163	83.399	191.295	210.133	-18.838	91
Nabavna vrednost trgovskega blaga	51.307	21.842	60.379	34.699	25.680	174
Skupaj	83.746.657	78.035.884	68.813.446	64.428.081	4.385.365	107

Stroški storitev so glede na načrtovano stanje višji za 6 % oziroma za 189.450 EUR. Pomembnejši stroški storitev se nanašajo na:

Elementi	2015	2016	2017	Plan 2017	Odmik od plana	Indeks Real/plan 2017
Stroški transportnih in vzdrževalnih storitev	174.987	124.746	147.505	132.840	14.665	111
Stroški najemnin	370.908	399.006	434.084	420.989	13.095	103
Povračila stroškov zaposlencem	35.252	54.975	92.046	45.800	46.246	201
Stroški plačilnega prometa, bančnih storitev in zavarovalnih premij	230.382	181.219	177.092	176.500	592	100
Stroški intelektualnih in osebnih storitev	127.694	156.345	119.509	94.710	24.799	126
Stroški sejmov, reklame in reprezentance	341.234	512.878	448.885	799.520	-350.635	56
Stroški drugih storitev, od tega:	1.782.819	1.925.320	2.054.730	1.614.042	440.688	127
- poštne, informacijske in telekomunikacijske storitve	1.169.739	856.003	922.364	867.437	54.927	106
- provizije agenta	61.251	402.078	570.709	335.323	235.386	170
- stroški provizij	149.096	169.289	82.229	11.100	71.129	741
- strošek tiskarja	0	262.018	237.140	169.600	67.540	140
- ostale druge storitve	402.733	235.932	242.288	230.582	11.706	105
Skupaj	3.063.276	3.354.489	3.473.851	3.284.401	189.450	106

Višji od načrtovanega stanja so oblikovani popravki vrednosti za terjatve električne energije in uporabe omrežja, za katere obstaja dvom o njihovem poplačilu.

Elementi	2015	2016	2017	Plan 2017	Odmik od plana	Indeks Real/plan 2017
Amortizacija	650.484	566.129	564.286	616.184	-51.898	92
Prevrednotovalni poslovni odhodki pri osnovnih sredstvih	153.150	16.885	950	0	950	-
Prevrednotovalni poslovni odhodki pri obratnih sredstvih	882.026	974.149	625.154	400.000	225.154	156
Skupaj	1.685.660	1.557.163	1.190.390	1.016.184	174.206	117

Drugi poslovni odhodki so evidentirani v višini 108.514 EUR in so pomembno nižji od načrtovanega stanja, kar je posledica nerealiziranih stroškov iz naslova sofinanciranja v energetske učinkovitost.

Premoženjsko stanje

Premoženjsko stanje družbe izkazuje bilanca stanja. Izkazuje obseg in strukturo dolgoročnih in kratkoročnih sredstev na določen dan ter obseg in strukturo njihovega financiranja.

Sredstva in obveznosti družbe so na dan 31. 12. 2017 znašali 38.284.406 EUR in predstavljajo 3-odstotno znižanje glede na načrtovano stanje, kar je posledica nižjega poslovnega izida.

Gibanje bilančne vsote (v EUR)

Elementi	2015	2016	2017	Plan 2017	Odmik od plana
Sredstva	36.283.497	40.190.319	37.213.844	38.284.406	-1.070.562
Dolgoročna sredstva	4.946.956	5.047.171	4.840.110	5.674.562	-834.452
Kratkoročna sredstva	31.254.624	35.068.831	32.321.854	32.566.238	-244.384
Kratkoročne aktivne časovne razmejitev	81.917	74.317	51.880	43.606	8.274
Obveznosti do virov sredstev	36.283.497	40.190.319	37.213.844	38.284.406	-1.070.562
Kapital	18.152.112	20.344.460	19.086.688	20.188.630	-1.101.942
Rezervacije in dolgoročne PČR	338.581	394.103	403.364	368.085	35.279
Dolgoročne poslovne obveznosti	277.841	195.974	116.348	54.046	62.302
Kratkoročne obveznosti	17.326.386	18.809.702	17.081.201	17.565.557	-484.356
Kratkoročne pasivne časovne razmejitev	188.577	446.080	526.243	108.088	418.155

Za vlaganja v osnovna sredstva družbe je bilo v letu 2017 realiziranih za 484.939 EUR sredstev.

Gibanje dolgoročnih sredstev in sredstva za vlaganje

Elementi	2015	2016	2017	Plan 2017	Odmik od plana	Indeks Real/plan 2017
Vrednost dolgoročnih sredstev	4.946.956	5.047.171	4.840.110	5.674.562	-834.452	85
Znesek vlaganj v OS družbe	1.839.956	497.009	484.939	1.297.000	-812.061	37
v %	37,19%	9,85%	10,02%	22,86%		

Kratkoročna sredstva družbe so na dan 31. 12. 2017 znašala 32.321.853 EUR in so v primerjavi z načrtovanim stanjem nižja za 244.385 EUR.

Gibanje kratkoročnih sredstev

Elementi	2015	2016	2017	Plan 2017	Odmik od plana	Indeks Real/plan 2017
Zaloge	77.432	58.922	19.857	4.091	15.766	485
Kratkoročne poslovne terjatve	29.130.410	30.480.437	29.059.043	26.181.466	2.877.577	111
Denarna sredstva	2.046.783	4.529.473	3.242.953	6.380.681	-3.137.728	51
Skupaj	31.254.625	35.068.832	32.321.853	32.566.238	-244.385	99

Struktura sredstev družbe v %

Elementi	2015	2016	2017	Plan 2017	Odmik od plana	Indeks Real/plan 2017
Dolgoročna sredstva	13,64	12,56	13,01	14,82	-1,81	88
Kratkoročna sredstva	86,14	87,26	86,85	85,07	1,78	102
Aktivne časovne razmejitve	0,22	0,18	0,14	0,11	0,03	122
Skupaj	100	100	100	100		100

Obveznosti do virov sredstev prikazujejo način financiranja sredstev, s katerimi razpolaga družba na dan 31. 12. 2017.

Struktura obveznosti do virov sredstev družbe v %

Elementi	2015	2016	2017	Plan 2017	Odmik od plana
Kapital	50,03	50,61	51,29	52,73	-1,44
Rezervacije in dolgoročne PČR	0,93	0,98	1,08	0,96	0,12
Dolgoročne poslovne obveznosti	0,77	0,49	0,31	0,14	0,17
Kratkoročne obveznosti	47,75	46,81	45,91	45,89	0,02
Kratkoročne PČR	0,52	1,11	1,41	0,28	1,13
Skupaj	100	100	100	100	

Kapital družbe je na dan 31. 12. 2017 znašal 19.086.688 EUR.

Struktura kapitala

Elementi	2015	2016	2017	Plan 2017	Odmik od plana	Indeks Real/plan 2017
Osnovni kapital	8.000.000	8.000.000	8.000.000	8.000.000	0	100
Kapitalske rezerve	7.291.511	7.291.511	7.291.511	7.291.511	0	100
Druge rezerve iz dobička	774.192	2.365.254	2.413.198	2.757.666	-344.468	88
Rezerve nastale zaradi vrednotenja	-5.272	-45.048	-28.709	4.298	-33.007	-668
Preneseni čisti poslovni izid	774.192	1.141.681	1.362.743	1.107.611	255.132	123
Čisti poslovni izid poslovnega leta	1.317.489	1.591.062	47.945	1.027.544	-979.599	5
Skupaj	18.152.112	20.344.460	19.086.688	20.188.630	-1.101.942	95

Kratkoročne obveznosti predstavljajo 46 % vseh obveznosti do virov sredstev v družbi in na dan 31. 12. 2017 znašajo 17.081.201 EUR.

Gibanje kratkoročnih obveznosti

Elementi	2015	2016	2017	Plan 2017	Odmik od plana	Indeks Real/plan 2017
Kratkoročne poslovne obveznosti	17.326.686	18.809.703	17.081.201	17.565.557	-484.356	97
Indeks glede na preteklo leto	89,85	108,56	90,81	102,84		

Kratkoročne pasivne časovne razmejitve so izkazane v višini 526.243 EUR. Predstavljajo predvsem znesek kratkoročno vračunanih stroškov iz naslova poročuna odstopanj iz naslova nakupa in prodaje električne energije ter kratkoročno vračunanih stroškov za neizkoriščen letni dopust.

Denarni izid

Denarni izid je bil v letu 2017 negativen v višini 1.286.520 EUR, končno stanje denarnih sredstev na računu je 3.242.953 EUR.

Elementi	2015	2016	2017	Plan 2017	Odmik od plana	Indeks Real/plan 2017
Denarni tokovi pri poslovanju	-976.707	4.131.119	914.246	3.003.279	-2.089.033	30
- prejemki pri poslovanju	195.111.960	202.450.902	184.967.862	167.519.133	17.448.729	110
- izdatki pri poslovanju	-196.088.667	-198.319.783	-184.053.616	-164.515.854	-19.537.762	112
Denarni tokovi pri investiranju	-1.920.614	-698.429	-830.766	-1.670.811	840.046	50
- prejemki pri investiranju	25.118	68.785	371	600	-229	62
- izdatki pri investiranju	-1.945.732	-767.214	-831.137	-1.671.411	840.274	50
Denarni tokovi pri financiranju	-800.000	-950.000	-1.370.000	-990.000	-380.000	138
- izdatki pri financiranju	-800.000	-950.000	-1.370.000	-990.000	-380.000	138
Končno stanje denarnih sredstev	2.046.784	4.529.473	3.242.953	6.380.681	-3.137.727	51
Denarni izid v obdobju	-3.697.321	2.482.690	-1.286.520	342.468	-1.628.988	376
Začetno stanje denarnih sredstev	5.744.105	2.046.783	4.529.473	6.038.213	-1.508.740	75

2.6.1 Kazalniki poslovanja družbe Energija plus d.o.o.

	2015	2016	2017
I. KAZALNIKI STANJA FINANCIRANJA			
Stopnja lastniškosti financiranja v % = kapital/obveznosti do virov sredstev	50,03 %	50,62 %	51,29 %
Stopnja dolgoročnosti financiranja v % = kapital + dolg. dolgovi + rezervacije+ dolg. PČR/obvez. do virov sredstev	50,96 %	51,60 %	52,37 %
Stopnja osnovnosti kapitala v % = osnovni kapital/kapital	44,07 %	39,32 %	41,91 %
Kvaliteta čistih obratnih sredstev = kratkoročna sredstva (brez kra. fin. naložb) - kratk. obv. - kratk. PČR/povprečne dolg. obv + rezervacije in dolg. PČR	42,94 %	43,16 %	36,90 %
II. KAZALNIKI STANJA INVESTIRANJA			
Stopnja osnovnosti investiranja v % = osnovna sredstva/sredstva	10,71 %	9,48 %	10,03 %
Stopnja dolgoročnosti investiranja v % = osnov. sred. in dolg. AČR + dolg. finan. nalož. + nalož. neprem.+ dolg. posl. terjatve / sredstva	13,63 %	12,56 %	13,01 %
III. KAZALNIKI VODORAVNEGA FINANČNEGA USTROJA			
Koeficient kapitalske pokritosti osnovnih sredstev = kapital/ osnovna sredstva	4,67	5,34	5,12
Koeficient neposredne pokritosti kratkoročnih obveznosti (hitri koeficient) = likvidna sredstva/kratkoročne obveznosti	0,12	0,24	0,19
Koeficient pospešene pokritosti kratkoročnih obveznosti (pospešeni koeficient) = likvidna sredstva + krat. terjatve/kratk. obveznosti	1,80	1,86	1,89
Koeficient kratkoročne pokritosti kratkoročnih obveznosti (kratkoročni koeficient) = kratkoročna sredstva/kratkoročne obveznosti	1,80	1,86	1,89
IV. KAZALNIKI GOSPODARNOSTI			
Koeficient gospodarnosti poslovanja = poslovni prihodki/poslovni odhodki	1,01	1,04	1,00
Koeficient celotne gospodarnosti = celotni prihodki/celotni odhodki	1,02	1,04	1,00
V. KAZALNIKI DOBIČKONOSTNOSTI			
Dobičkonosnost kapitala (ROE) v % = čisti poslovni izid/povprečni kapital (brez čistega poslovnega izida)	7,65 %	18,02 %	0,49 %
Dobičkonosnost sredstev (ROA) v % = čisti poslovni izid/povprečna sredstva	3,58 %	8,32 %	0,25 %
Stopnja dobičkovnosti poslovnih prihodkov v % = poslovni izid iz poslovanja/poslovni prihodki	1,32 %	3,83 %	0,06 %
Stopnja čiste dobičkovnosti poslovnih prihodkov v % = čisti poslovni izid/poslovni prihodki	1,42 %	3,54 %	0,13 %
Donosnost prodaje (ROS) v % = čisti poslovni izid/čisti prihodki od prodaje	1,43 %	3,56 %	0,13 %

2.7 ENERGENTI

2.7.1 Nabava ¹³

Največji del nabave v družbi predstavlja nakup energentov (električna energija in plin). Energente kupujemo na dolgoročni in kratkoročni ravni, in sicer skladno z dinamiko sklepanja prodajnih pogodb in napovedjo porabe. Dolgoročne pogodbe sklepamo na osnovi prejetih ponudb dobaviteljev po načelu najugodnejše cene, medtem ko kratkoročne pogodbe za dobave na dnevni in urni ravni sklepamo na borzi ali neposredno z najugodnejšim dobaviteljem. Zaradi dnevne izravnave v okviru bilančne skupine kratkoročne posle sklepamo vsak delovni dan.

V okviru nabavne funkcije se izvajata tudi vrednotenje in upravljanje portfelja energijskih pogodb, tako da z ustreznimi nakupno-prodajnimi transakcijami obvladujemo nakupne stroške in izkoristimo ugodne razmere na nabavnem trgu za doseganje čim boljšega poslovnega rezultata.

Za potrebe družbe izvajamo tudi splošno nabavo v smislu nabav blaga, storitev in gradenj, torej vseh aktivnosti, ki so potrebne za delovanje družbe. Ugotavljamo, da se z izvedbo razpisov in sklepanjem pogodb nabavne vrednosti znižujejo. V letu 2017 smo izvedli razpis za dobavo pisarniškega materiala (kar vključuje tudi tonerje, kuverte, tiskovine). Iz analiz naročil iz preteklih obdobj ugotavljamo, da dosegamo nižje nabavne cene. Razpise izvajamo na transparenten način, jih javno objavljamo, hkrati pa neposredno pozovemo nam znane dobavitelje k oddaji ponudbe.

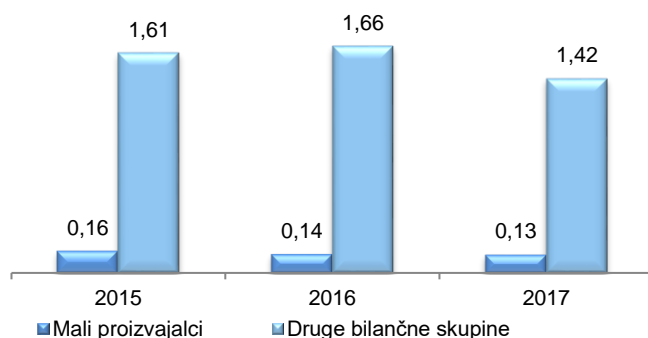
2.7.2 Nakup električne energije

Za leto 2017 smo v preteklih letih in v letu 2017 kupili 1,56 TWh električne energije, kar je 14 % manj kot v letu 2016. Od tega smo drugim bilančnim skupinam in prek odstopanj prodali 28 GWh električne energije.

Osnova za naše odločitve glede nakupa temelji na porabi naših kupcev in dogajanju na trgu. Za gospodinske kupce izvajamo dolgoročni periodični nakup, medtem ko za poslovne kupce odprto pozicijo zapiramo sproti oziroma v skladu s sprejemljivim tveganjem. V letu 2017 smo poslovno sodelovali s šestimi bilančnimi skupinami in podskupinami, ki so prisotne na veleprodajnem trgu.

Z nakupi električne energije na tedenski, mesečni in kvartalni ravni smo zmanjšali cenovna tveganja, ki so se pojavila med letom. Aktivno smo upravljali odprto pozicijo, zato smo zaradi naraščajočih cen v posameznih obdobjih leta zagotovili količinsko več električne energije kot v preteklih letih in s tem zmanjšali odprto pozicijo in tveganje. Kljub temu je zaradi zgoraj naštetih dejavnikov bila povprečna nakupna cena električne energije za končne kupce višja za 3,5 % glede na načrtovano.

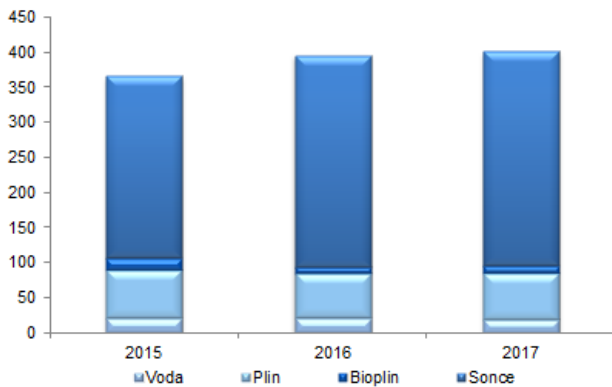
Struktura nakupa električne energije v TWh



Vir: Lasten vir

¹³ GRI G4-12

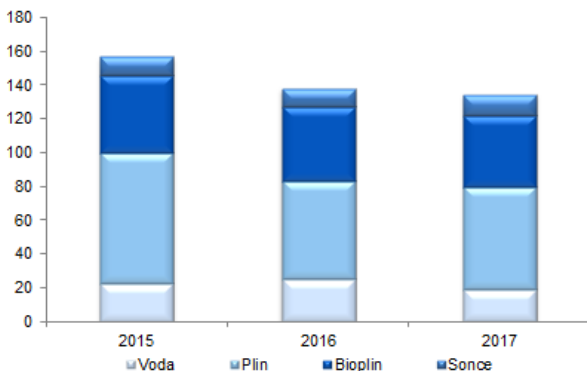
Število MP OVE po vrsti proizvodnega vira



Vir: Lasten vir

Skupno število proizvajalcev, od katerih kupujemo električno energijo, smo v letu 2017 glede na prekla leta povečali.

Struktura virov MP OVE (GWh)



Vir: Lasten vir

Skupna kupljena količina električne energije od malih proizvajalcev v letu 2017 je za 2,5 % manjša glede na leto 2016, predvsem zaradi slabše hidrologije.

Z novo informacijsko podporo SAP in dolgoletnimi izkušnjami smo v letu 2017 uspeli za 22,9 % znižati količino absolutnih odstopanj električne energije v primerjavi z letom 2016.

2.7.3 Prodaja električne energije

Ponudbo storitev prilagajamo potrebam in željam kupcev. V letu 2017 smo aktivnosti usmerili na pridobivanje novih kupcev, izboljševanje uporabniške izkušnje, zadovoljstvo in lojalnost obstoječih kupcev in krepitev prepoznavnosti družbe. Posebno pozornost namenjamo lojalnosti kupcev, prepoznavanju in zadovoljevanju njihovih potreb in želja, novim kupcem pa ponudbo predstavljamo na jasn in pošten način.

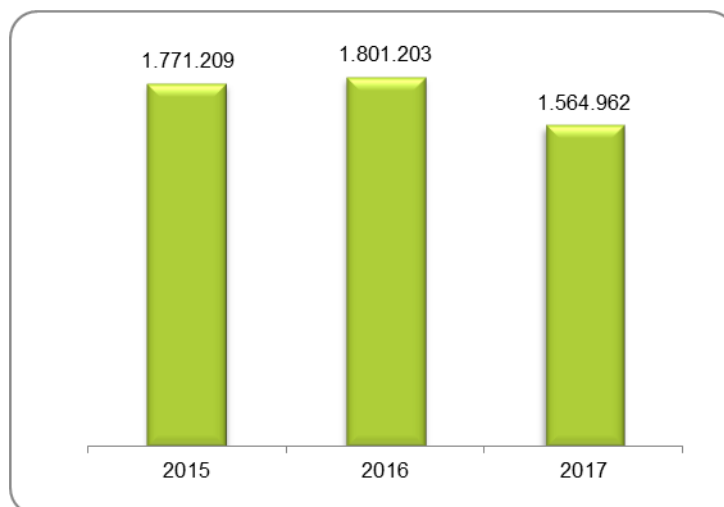
Ves čas se prilagajamo tržnim trendom, spremljamo aktivnosti konkurence in nadgrajujemo ponudbo. Pri poslovnih kupcih smo ohranili individualno obravnavo, v jesenskem času pa vzpostavili poslovno sodelovanje z Obrtno zbornico Slovenije, kjer njihovim članom pripravljamo različne ugodnosti. Načrtovane cilje na segmentu poslovnih kupcev smo presegli.



Na področju gospodinskih kupcev smo aktivnosti usmerili v identifikacijo in pridobivanje novih kupcev, z različnimi pristopi pa smo krepili zadovoljstvo in lojalnost obstoječih kupcev (nagrajevanje zvestobe, svetovalna srečanja, anketa zadovoljstva, rojstnodnevna voščila ipd.). Gospodinjskim kupcem smo vse leto aktivno ponujali različne pakete z garancijo cene ter vezano ponudbo električne energije in zemeljskega plina.

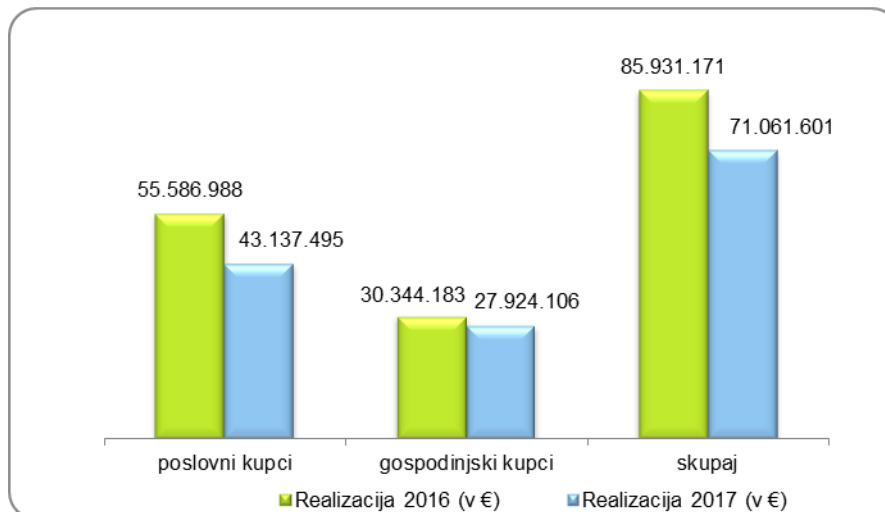
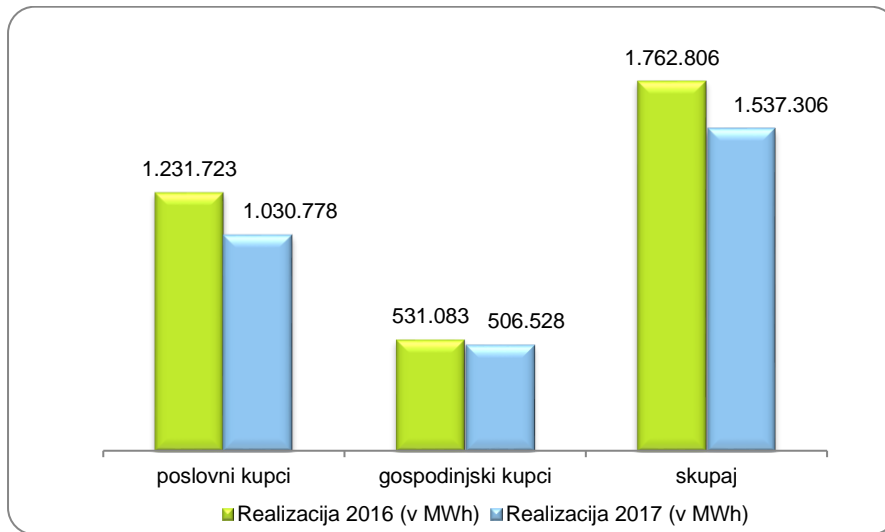
Celotna prodaja električne energije je v letu 2017 znašala 1.564.962 MWh, kar je za 236.241 MWh manj kot v letu 2016, ko je znašala 1.801.203 MWh.

Količinska prodaja električne energije (v MWh)

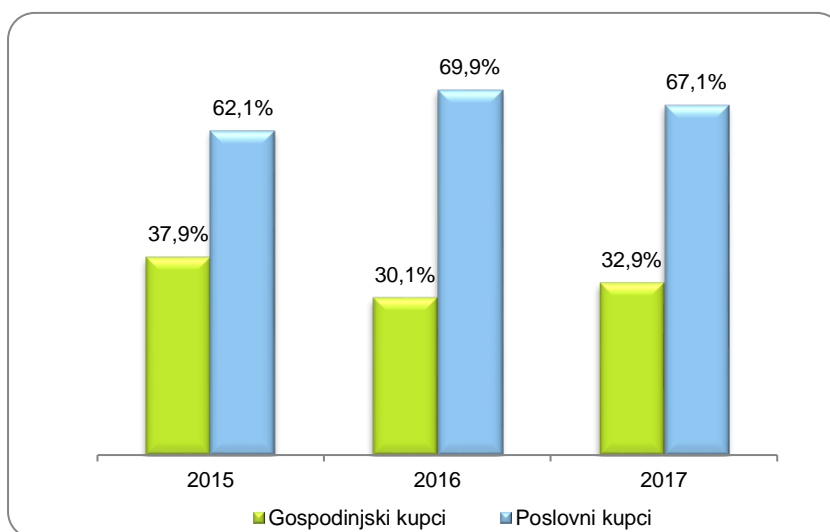


Celotna prodaja električne energije končnim kupcem je bila količinsko za 4,15 % in vrednostno za 2,39 % nad načrtovano. Pri tem smo poslovnim kupcem prodali 14,34 % več električne energije kot smo načrtovali, gospodinjskim pa 11,83 % manj. Količinska prodaja končnim kupcem v letu 2017 je v primerjavi z letom 2016 za 12,8 % nižja.

Deleži prodanih količin in vrednosti električne energije po področjih končnih kupcev v letu 2017 – primerjava z realizacijo 2016



Delež prodanih količin električne energije končnim kupcem v letu 2017



Na podlagi trenutnih podatkov¹⁴ (obdobje januar–september 2017) smo pri celotni prodaji končnim kupcem dosegli 10,7 % tržni delež, kar pomeni zmanjšanje za 2 odstotni točki (glede na tržni delež v letu 2016, ki je znašal 12,7 %).

2.7.4 Nakup zemeljskega plina

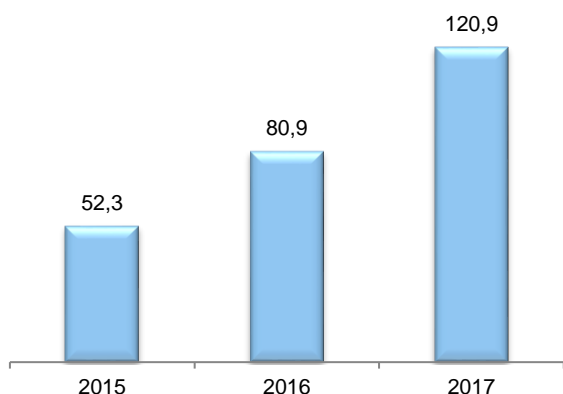
V družbi upravljamo samostojno bilančno skupino za nabavo in prodajo zemeljskega plina, ki ga kupujemo na avstrijsko-slovenski meji v okviru terminskih in dnevniških pogodb. Dnevno izvajamo aktivnosti, ki so potrebne za učinkovito in donosno opravljanje te dejavnosti. S poslovnim partnerjem iz tujine, s katerim smo v letu 2013 vzpostavili sodelovanje za nakup in prodajo zemeljskega plina, imamo dobre poslovne odnose, ki jih želimo v prihodnjih letih še krepiti, hkrati iščemo nove dobavitelje, da bi krog dobaviteljev zemeljskega plina povečali. Smo aktivni člani Virtualne točke v Sloveniji.

Za leto 2017 smo na osnovi terminskih pogodb, sprotnih nakupov in prek odstopanj (Plinovodi) kupili 121 GWh, kar je v primerjavi z letom 2016 povečanje za 42 %.

Spremljanje dogajanja na trgu zemeljskega plina (osnova je temeljna analiza) in karakteristika porabe naših kupcev (gre za temperaturno odvisne kupce oz. industrijski odjem) sta osnova za poslovne odločitve o količini nakupa dolgoročnejših produktov na letni, četrletni in mesečni ravni. Enako velja za količine zemeljskega plina, ki ga na podlagi kratkoročne dnevne napovedi porabe naših kupcev kupujemo na sprotnem trgu. Tudi v prihodnje pričakujemo nadaljevanje trenda rasti; tako v številu kupcev kot v količini prodaje zemeljskega plina.

Z aktivnim upravljanjem portfelja zemeljskega plina nam je uspelo povprečno nakupno ceno zemeljskega plina za končne kupce znižati za 9,8 %.

Količinski nakup plina 2015–2017 (v GWh)



Vir: Lasten vir

¹⁴ Trenutni podatki niso relevantni pokazatelj končnega letnega tržnega deleža. Podatek o doseženem tržnem deležu v letu 2017 bo znan šele v aprilu ali maju 2018.

2.7.5 Prodaja zemeljskega plina

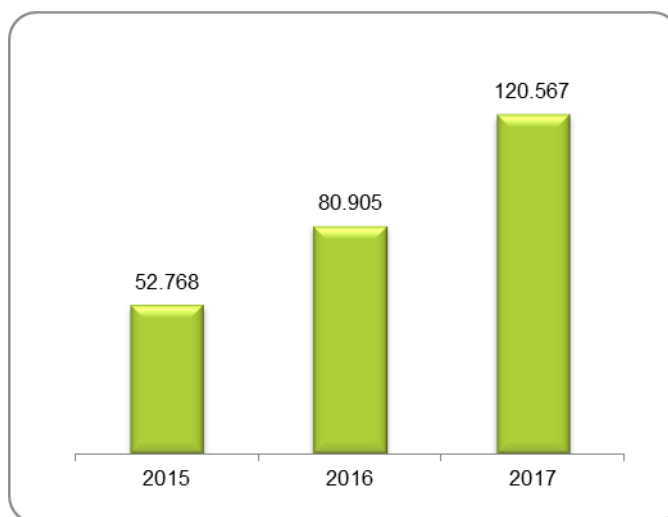
Trg zemeljskega plina je manj aktiven od trga električne energije, vendar njegova dinamičnost iz leta v leto narašča. Negativni trend zmanjševanja porabe v Sloveniji se je z letom 2015 obrnil in sedaj poraba ponovno narašča. Ponudnikom zemeljskega plina so se pridružili še ostali trgovci z električno energijo, ki so na tak način razširili svojo ponudbo. Konkurenčni boj se še zaostruje, saj se obstoječi ponudniki, ki so hkrati tudi operaterji omrežij, trudijo ohraniti svoje stranke in tržni delež, zato na različne načine otežujejo konkurenco.

V letu 2017 smo nadaljevali s pridobivanjem novih kupcev zemeljskega plina, kar nam je ob močni konkurenci uspelo v manjši meri od načrtovane. Prodaja plina narašča, saj smo v letu 2017 končnim kupcem prodali 1,6-krat večjo količino plina kot v letu 2016 in realizirali 1,3-krat večji prihodek od prodaje plina. V največji meri na pozitivni trend rasti vpliva povečanje števila poslovnih kupcev, povečanje porabe zaradi ostrejšše zime in povečanje števila gospodinjstev kupcev na paketu Dvojni plus.



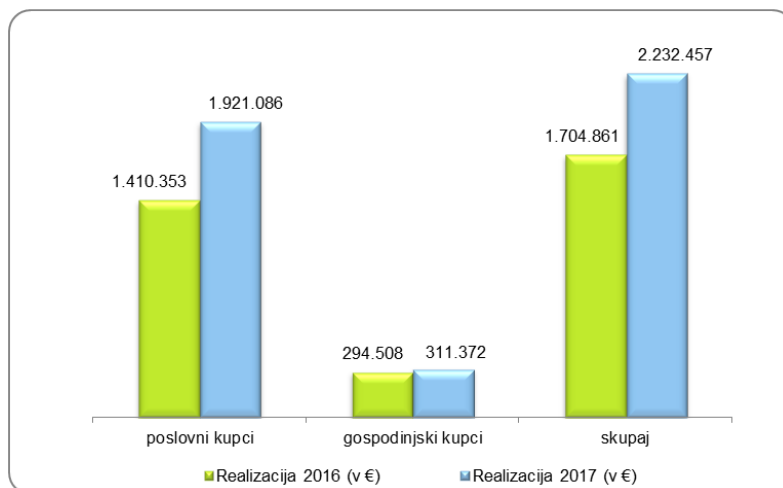
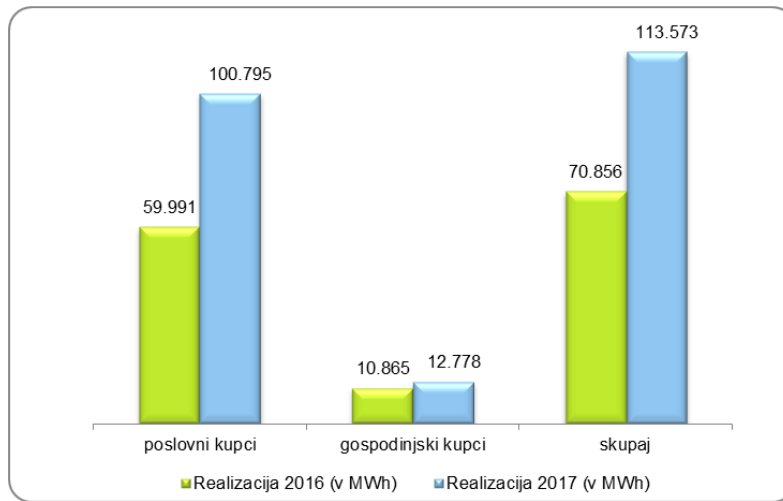
V primerjavi z zastavljenimi cilji smo v letu 2017 prodali 12 % oz. 12.146 MWh več količin od načrtovanih.

Količinska prodaja zemeljskega plina 2015–2017 (v MWh)

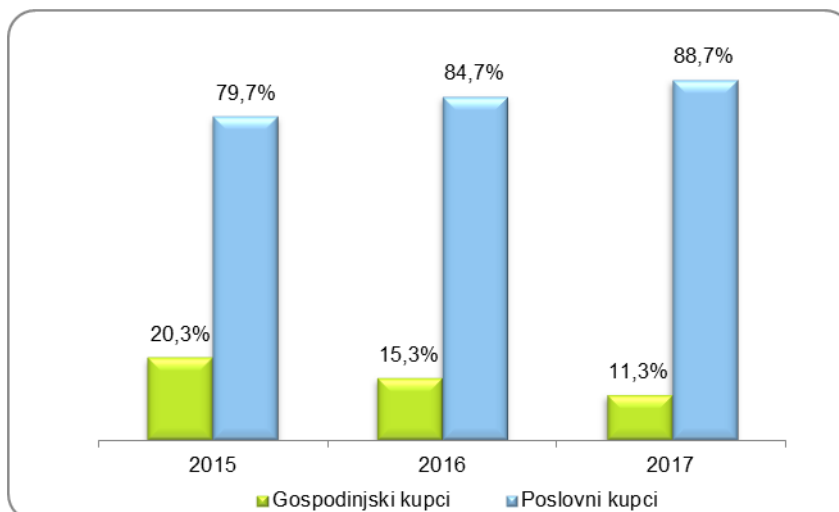


V okviru vseslovenske kampanje in raznih promocij smo na podlagi pridobljenih kontaktov nadaljevali z aktivnim nagovarjanjem novih kupcev. Kupce negujemo in aktivno nagovarjamo v klicnem centru, na prodajnih mestih in z osebnimi obiski.

Deleži prodanih količin in vrednosti zemeljskega plina po segmentih končnih kupcev v obdobju I–XII 2017 – primerjava z realizacijo I–XII 2016



Delež prodanih količin zemeljskega plina končnim kupcem 2015–2017



V začetku leta smo uspešno obvestili vse kupce o spremembi obračunske enote zemeljskega plina (iz volumetrične Sm³ enote v energijsko kWh/MWh) in prilagodili dokumente. Težav zaradi navedene spremembe s strani kupcev nismo zaznali.

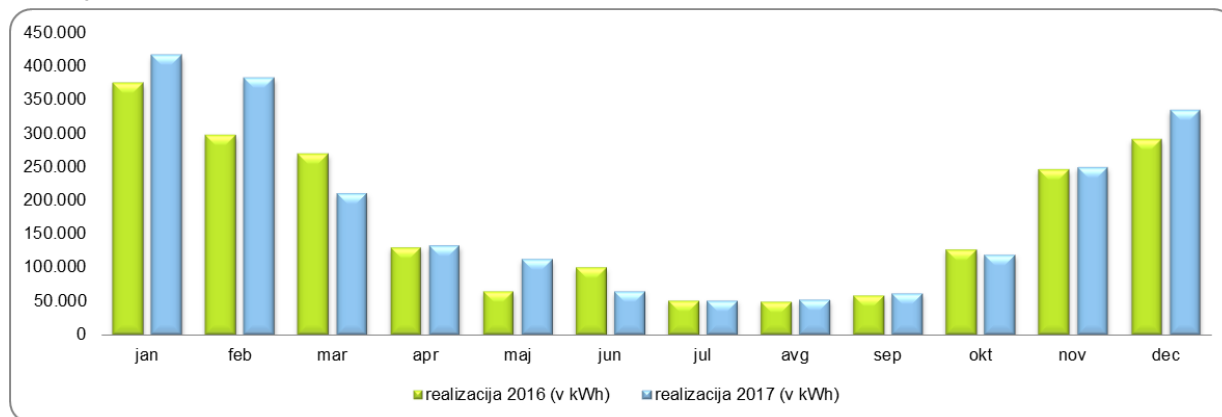
Tržni delež počasi narašča. Na osnovi trenutno razpoložljivih uradnih podatkov o porabi zemeljskega plina v Sloveniji (leto 2016; vir: Agencija za energijo) ocenjujemo¹⁵ svoj tržni delež v letu 2017 na celotnem maloprodajnem trgu (prenos in distribucija) na 1,22 %, na distribucijskem področju pa 3,35 %. Na celotnem maloprodajnem trgu smo tržni delež povečali za 0,46 odstotne točke, na distribucijskem področju pa za 1,26 odstotne točke.

2.7.6 Proizvodnja, prodaja in distribucija toplote

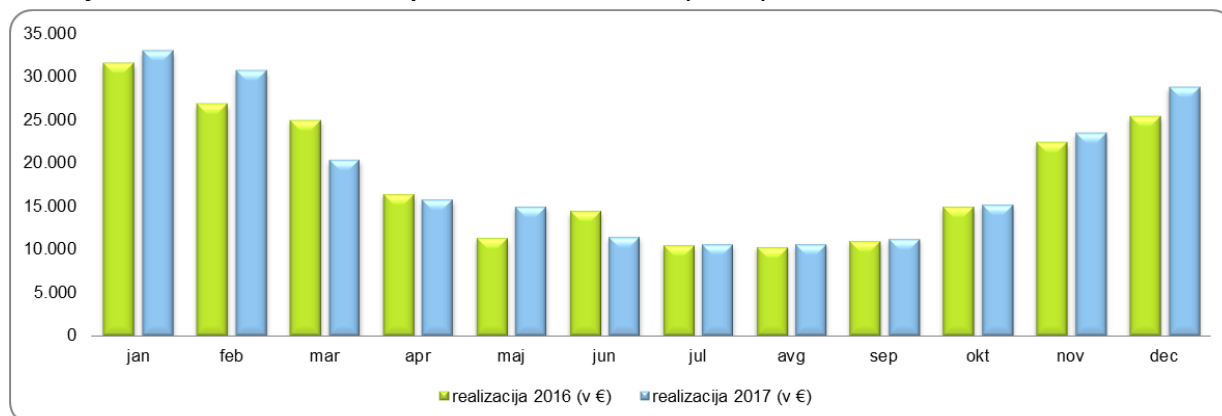
Poleg oskrbe 580 stanovanj s proizvedeno toploto v prenovljeni kotlovnici na Pobrežju, smo v maju 2017 začeli s toploto oskrbovati tudi občinsko zgradbo občine Zavrč ter šolske objekte v občini (kotlovnica v Zavrču v okviru JZP). V kotlovnici Pobrežje v kogeneraciji proizvajamo tudi električno energijo. Prodaja toplote in ustvarjeni prihodki so neposredno odvisni od vremenskih razmer, zato so predvsem zaradi hladnejše zime pozitivno odstopali od načrtovanih.

V letu 2017 smo realizirali 2.196 MWh toplotne energije, kar predstavlja za 6,5 % več količin od načrtovanih. Prihodki so znašali 226.798 EUR, kar je za 9,5 % več od načrtovanih. Na pozitivna odstopanja vpliva predvsem hladnejša zima (izjema mesec marec) in zato večja poraba toplote od planirane, dodatno pa od maja naprej še prodaja toplote objektom v občini Zavrč, katere v letu 2017 nismo načrtovali.

Primerjava realiziranih količin toplote v letu 2017 z 2016 (v kWh)



Primerjava realiziranih vrednosti toplote v letu 2017 z 2016 (v EUR)



Glede na porabo daljinske toplote v Sloveniji v letu 2016 (vir: Agencija za energijo) ocenjujemo svoj tržni delež na 0,11 %.

¹⁵ Podatek o doseženem tržnem deležu v letu 2017 bo znan šele v aprilu ali maju 2018.

2.7.7 Prodaja trgovskega blaga

Z dodatno ponudbo trgovskega blaga želimo kupcem ob energetskem svetovanju ponuditi tudi različne rešitve, ki vplivajo na udobje. Zato poleg električne energije, zemeljskega plina in toplote nudimo še trgovsko blago: lesne pelete, LED-sijalke, sisteme za nadzor porabe, električne konvektorje, komplete orodja, vrednostne bone ter izdelke za otroke s Super Strelo in Plinkom. V poletnih mesecih smo posebej izpostavili posebno ponudbo klimatskih naprav in toplotnih črpalk.



Z namenom, da kupce seznanimo z novostmi v ponudbi in pospešimo prodajo, smo ob različnih priložnosti pripravili prodajne akcije. Prihodki od prodaje trgovskega blaga v celotnem obdobju sicer zaostajajo za načrtovanimi.



2.8 UPRAVLJANJE TVEGANJ

O tveganjih govorimo, kadar gre za možnost nastanka dogodka ali vrste dogodkov, ki lahko ugodno ali neugodno vplivajo na doseganje zastavljenih ciljev družbe. Z drugimi besedami, govorimo o priložnostih in nevarnostih. Z obvladovanjem tveganj želimo ta pravočasno prepoznati in ustrezno ukrepati. Na tveganje se lahko odzovemo na več načinov: sprejem, izognitev ali prekinitev, prenos ali obvladovanje z notranjimi kontrolami.

Tveganja ocenimo, ko jih zaznamo, oz. najmanj enkrat letno v skladu s Pravilnikom o obvladovanju tveganj. Ocenjevanje poteka glede na stopnje verjetnosti in stopnje pričakovane škode. Tveganja so ocenjena s 4-stopenjsko vrednostno lestvico pomembnosti in verjetnosti. Na podlagi opravljenega popisa skrbniki tveganj pripravijo usmeritve obvladovanj, ki določajo naše odzive. Usmeritev potrdi poslovodstvo družbe.

S pomočjo namenske programske opreme imamo vzpostavljen register tveganj, kjer poleg osnovnih podatkov o tveganjih vodimo tudi skrbnike tveganj, vrste odzivov na tveganje in izvajanje ukrepov. Po vsakem izvedenem ukrepu se tveganje ponovno ovrednoti.

Tveganja, ki smo jim izpostavljeni, razvrščamo na naslednje kategorije:

- strateško tveganje,
- operativno tveganje,
- finančno tveganje.

2.8.1 Strateško tveganje

Med strateška tveganja prištevamo politična, zakonodajna in regulativna. Pred temi tveganji se varujemo s stalnim spremljanjem in pravočasnimi odzivi ter aktivnim sodelovanjem z institucijami. Vedno večja konkurenca in agresivnost ponudnikov prodaje električne energije na majhnem prostoru pomenita tveganje izgube vrednosti portfelja, zato nenehno spremljamo delovanje konkurence, analiziramo poslovanje elektroenergetskih in plinskih podjetij, merimo zadovoljstvo kupcev in drugo.

Tveganje upravljanja zmanjšujemo z letnim sprejetjem strategije, letnim poslovnim načrtom in rednim mesečnim in obdobjnim poročanjem. Uresničevanje strategije zagotavljamo in uresničujemo na rednih sestankih vodstva in posameznih področij.

Z uvedbo celovite programske podpore za poslovanje podjetja smo si zagotovili primerno osnovo za upravljanje družbe na podlagi podatkov.

2.8.2 Operativna tveganja

Operativna tveganja izhajajo iz notranjih procesov, ljudi, sistemov in zunanjih dogodkov. Vključujejo tveganje upravljanja človeških virov, komercialno tveganje, tveganje prekinitve poslovanja, tveganja vodenja in odločanja, tveganja zagotavljanja informacij, tveganje prevar in druga nezakonita dejanja.

Tudi v letu 2017 smo nadaljevali z aktivnostmi za ozaveščanje in izobraževanje zaposlenih na tem področju. Za vse zaposlene smo izvedli delavnico za usposabljanje in seznanjanje z veljavnimi pravili v okviru obvladovanja tveganj. Sprejeli smo lasten etični kodeks, načela ravnanja in kodeks oblačenja.

Še naprej smo vlagali v informacijski sistem in ustrezno podprtost poslovnih procesov. Z nakupom in uvedbo orodja za poslovno analitiko smo izboljšali sposobnost procesiranja aktualnih poslovnih informacij.

2.8.3 Finančno tveganje

Družba je med vsemi poslovnimi tveganji najbolj izpostavljena finančnemu tveganju. Ob tem velja posebna pozornost cenovnemu, količinskemu, kreditnemu in likvidnostnemu tveganju.

Cenovno tveganje izvira iz možnosti sprememb cen energentov na trgu in odprte pozicije oz. razlike med kupljeno in prodano količino. Obvladujemo ga s sklepanjem dolgoročnih pogodb z ustreznimi zavarovanji ter s trgovanjem prek borz. V letu 2017 smo s sprejetjem pravilnika na novo definirali meje dopustnega tveganja in s tem povezane poslovne procese.

Količinsko tveganje je povezano z odstopanji dejansko prevzetih in dobavljenih količin od načrtovanih. Razvili smo lastne modele napovedovanja porabe in proizvodnje malih proizvajalcev, ki jih nenehno posodabljam in izboljšujemo.

Na področju kreditnega tveganja se srečujemo z nadaljevanjem plačilne nediscipline, ki je še posebej izrazita pri manjših poslovnih odjemalcih. Pri poslih, ki presegajo določeno vrednost, se pogodbeno dogovorimo o oblikah zavarovanja. Terjatve sistematično spremljamo po starosti, kakovosti in vrstah kupcev. Kreditno tveganje ostaja najpomembnejše tveganje, ki mu je družba izpostavljena pri prodaji produktov in storitev fizičnim ter pravnim osebam.

Likvidnostno tveganje obvladujemo z rednim napovedovanjem denarnih tokov in vzdrževanjem zadostnih denarnih sredstev. V letu 2017 nismo potrebovali posojil, tveganje ocenjujemo kot nizko.

2.9 NOTRANJA REVIZIJA

Na podlagi Notranje revizijske temeljne listine in Pravilnika o organiziranosti in delovanju notranje revizijske dejavnosti v družbi Elektro Maribor d.d. je bila uvedena funkcija notranje revizije v matični družbi. V letu 2017 je bila opravljena notranja revizija procesa dodeljevanja sponzorskih in donatorskih sredstev ter obvladovanje tveganj pri prodaji električne energije.

2.10 INVESTICIJSKA VLAGANJA

Glavni poudarek investicijskega vlaganja v letu 2017 je ob stalni nadgradnji informacijske podpore našim procesom dela bila prenova poslovnih prostorov na Veselovi ulici 10 v Mariboru. Vlaganja so se realizirala v višini 484.939 EUR. Znesek realiziranih investicij je nižji od načrtovanega, vendar je ob tem treba upoštevati, da gre velik del načrtovanih sredstev izvedbi projektov v okviru energetskega pogodbenišva. Projekte izbiramo z veliko mero skrbnosti. Čas začetka projekta pa žal ni v naši pristojnosti.

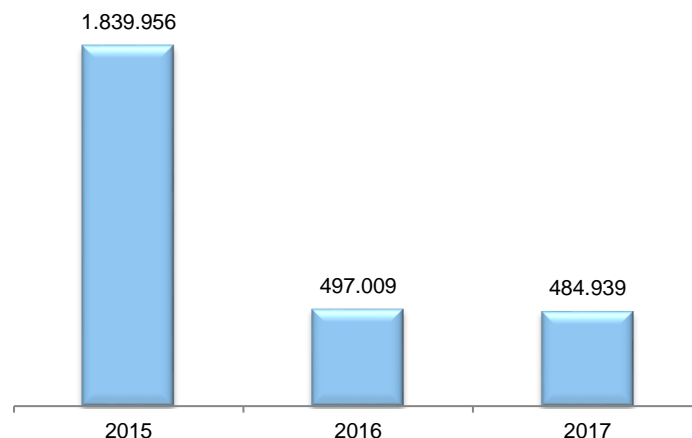
Glavnino investicij v letu 2017 še vedno predstavljajo vlaganja v informacijsko podporo, ki so povezana z implementacijo zakonskih sprememb: Zakon o trošarini, Uredba na področju zemeljskega plina, Uredba o samooskrbi, davčno potrjevanje računov. Poleg zakonskih sprememb sistem še vedno nadgrajujemo z rešitvami, ki pomenijo ali optimizacijo dela znotraj podjetja ali zagotavljanje dodatnih funkcionalnosti za naše kupce. Manjši del investicij se nanaša na adaptacijo poslovnih prostorov v Veselovi 10, kjer smo zamenjali dotrajano stavbno pohištvo in s tem objekt dodatno energetsko sanirali. Posodobitev je bila potrebna zaradi oddaje dela poslovnih prostorov v najem in načrtovane selitve zaledne pisarne s klicnim centrom iz sedanje lokacije na Vetrinjski ulici 2. Tako se bodo občutno zmanjšali stroški iz naslova najemnin poslovnih prostorov.

Preostanek investicijskih sredstev smo namenili nakupu licenc za produkte Microsoft.

v EUR

Postavka	Plan 2017	Realizacija 2017
SAP (nadgradnje – RFC)	137.000	141.935
Strojna oprema (računalniki)	55.000	32.636
Pisarniška oprema	25.000	21.085
Mobilne aplikacije	30.000	45.000
Električni avto	40.000	0
Energetsko pogodbenišvo	900.000	55.693
Promocijski kombi Bully	50.000	0
Programska oprema za marketinško avtomatizacijo	60.000	0
Prenova poslovnih prostorov na Veselovi	0	49.110
RFC – nadgradnja E-storitve (Majč)	0	95.400
RFC – uredba zemeljski plin	0	19.069
Qlik Wiew (programska oprema za kontroling)	0	25.013
Skupaj	1.297.000	484.939

Investicijska vlaganja Energija plus (v EUR)

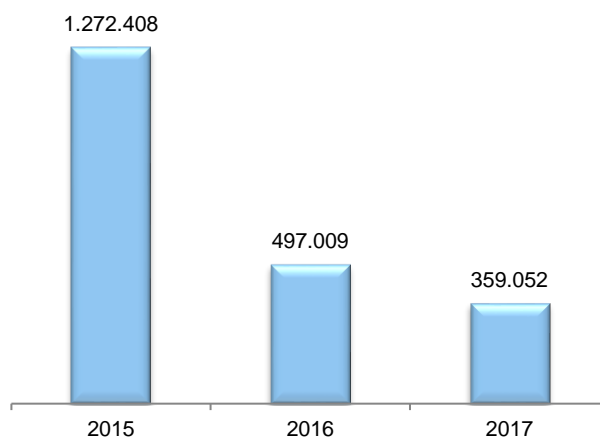


2.10.1 Naložbe v informacijsko tehnologijo

Z uvedbo SAP v letu 2015 smo v Energiji plus postavili trdno platformo za razvoj, ki jo skladno s potrebami in razvojnimi načrti nadgrajujemo. Sodobne organizacije potrebujejo dinamične strategije za spopad z izzivi današnjega poslovnega sveta, ki se nenehno spreminja. Sposobnost hitrega in pravočasnega prilagajanja zahtevam in spremembam v poslovnem okolju je za razvoj in preživetje postala nuja.

Na področju informacijske tehnologije so bila vsa vlaganja povezana z implementacijo zakonskih sprememb: Zakon o trošarini, Uredba na področju zemeljskega plina, Uredba o samooskrbi in davčno potrjevanje računov ter manjše dodelave glede na zahteve regulatorjev po vizualizaciji računov. Poleg zakonskih sprememb sistem še vedno nadgrajujemo z rešitvami, ki pomenijo ali optimizacijo dela znotraj podjetja ali zagotavljanje dodatnih funkcionalnosti za naše kupce (kot npr. spletna stran, portal eStoritve in mobilna aplikacija ePLUS).

Gibanje investicij v informacijsko podporo (v EUR)



3 POROČANJE O TRAJNOSTNEM RAZVOJU 16

V okviru letnega poročila družbe Energija plus za leto 2017 poroča o trajnostnem razvoju po mednarodnih smernicah trajnostnega poročanja GRI (angl. Global Reporting Initiative). Trajnostno poročanje je v skladu s prenovljenimi smernicami trajnostnega poročanja GRI G4 in zajema najpomembnejše ekonomske, okoljske in družbene vplive trajnostnega razvoja družbe in naše deležnike. Družba še ne razmišlja o zunanji verifikaciji poročila o trajnostnem razvoju.

Pri poročanju po smernicah GRI smo se osredotočili na triletno časovno obdobje (2015–2017). Glede na trajnostno poročanje v preteklih letih v družbi nismo zaznali pomembnih sprememb, ki bi vplivale na objavljene podatke.

Poročanje po GRI je mednarodno priznано in primerljivo poročanje, ki na jasen, transparenten in merljiv način podaja informacije deležnikom in širši javnosti. S tem načinom poročanja omogočamo deležnikom, da dobijo zadostne informacije o družbeno odgovornem ravnanju družbe, na podlagi katerih lažje oblikujejo svoje odločitve.

Letno poročilo je v slovenskem jeziku objavljeno na spletni strani www.energijaplus.si.

Kontakt za informacije o trajnostnem razvoju:

Energija plus d.o.o.

Vetrinjska ulica 2, 2000 Maribor

Elektronski naslov: info@energijaplus.si

Bistveni vidiki trajnostnega poročanja

Ekonomski vplivi	- Ekonomska uspešnost	
	- Posredni ekonomski vplivi	
	- Nabavna praksa	
Okoljski vplivi	- Energija	
	- Odpadne vode in odpadki	
Družbeni vplivi	- Delovne prakse in dostojno delo	- Zaposlovanje - Varnost in zdravje pri delu - Usposabljanje in izobraževanje - Različnost in enake možnosti - Pritožbeni mehanizmi v zvezi z delom
	- Človekove pravice	- Nediskriminacija
	- Družba	- Protikorupcijsko ravnanje - Javne politike
	- Odgovornost za produkte	- Označevanje izdelkov in storitev - Skladnost

¹⁶ GRI G4-18-23, G4-28-31, G4-33

3.1 VSEBINSKO KAZALO PO SMERNICAH POROČANJA GRI 4¹⁷

Razkritje	Opis	Stran
Strategija in analiza		
G4-1	Izjava najvišjega nosilca odločanja v organizaciji o pomenu trajnostnega razvoja za organizacijo in strategiji obravnavanja trajnostnega razvoja organizacije.	9
Profil organizacije		
G4-3	Ime organizacije.	4
G4-4	Primarne blagovne znamke, izdelki in storitve.	7
G4-5	Sedež organizacije.	4
G4-6	Število držav, v katerih organizacija deluje, in imena držav, kjer bodisi potekajo pomembne dejavnosti bodisi so posebej pomembne v zvezi s trajnostnimi vsebinami, obravnavanimi v poročilu.	7
G4-7	Lastništvo in pravna oblika.	8
G4-8	Trgi (geografska in sektorska razdelitev ter razdelitev po tipih odjemalcev).	7
G4-9	Velikost organizacije (število zaposlenih, število dejavnosti, prihodki od prodaje, obveznosti/kapital, število produktov ali storitev).	5
G4-10	Zaposleni po vrsti zaposlitve, vrsti pogodbe, regiji in spolu.	37
G4-11	Delež vseh zaposlenih po kolektivni pogodbi.	38
G4-12	Opis oskrbne verige organizacije.	21
G4-13	Pomembnejše spremembe v obdobju poročanja v zvezi z velikostjo organizacije, strukturo, lastništvom in oskrbno verigo.	8
G4-15	Zunanje listine, načela in druge ekonomske, okoljske in družbene pobude, katerih podpisnica in podpornica je organizacija.	42
G4-16	Članstvo v organizacijah.	42
Opredelitev bistvenih vidikov in mej		
G4-18	Proces definiranja vsebine poročila in zamejitev vidikov.	34
G4-19	Seznam vseh bistvenih vidikov, prepoznanih v procesu določanja vsebine poročila.	34
G4-20	Zamejitve bistvenih vidikov znotraj organizacije.	34
G4-21	Zamejitve bistvenih vidikov zunaj organizacije.	34
G4-22	Učinki sprememb podatkov iz predhodnih poročil in razlogi za te spremembe.	34
G4-23	Pomembnejše spremembe v primerjavi s predhodnimi obdobji poročanja v zvezi z zamejitevjo obsega in vidikov.	34
Vključevanje deležnikov		
G4-24	Seznam skupin deležnikov, s katerimi organizacija sodeluje.	44
G4-25	Izhodišča za prepoznavanje in izbor deležnikov, s katerimi organizacija sodeluje oz. jih vključuje.	44
G4-26	Pristopi pri vključevanju deležnikov, vključno s pogostostjo sodelovanja po skupinah deležnikov.	44
G4-27	Ključne teme in vprašanja, izpostavljena v procesu sodelovanja z deležniki, in kako se je organizacija nanje odzivala, vključno prek svojega poročanja.	44
Podatki o poročilu		
G4-28	Obdobje poročanja.	34
G4-29	Datum zadnjega predhodnega poročila.	34
G4-30	Cikel poročanja.	34
G4-31	Kontaktne podatke za vprašanja v zvezi s poročilom.	34
G4-32	Kazalo po smernicah GRI.	35
G4-33	Zunanja preveritev poročanja po smernicah GRI.	34
Upravljanje		
G4-34	Upravljavska struktura organizacije, vključno s komisijami najvišjega organa upravljanja.	7
Etika in integriteta		
G4-56	Opis vrednot, načel, standardov in načel ravnanja, kot so kodeksi ravnanja in etični kodeksi.	6,42

¹⁷ GRI G4-32

KAZALNIKI**SPECIFIČNA STANDARDNA RAZKRITJA**

Bistveni vidiki	Upravljavski pristopi (DMA) in kazalniki	
EKONOMSKI VPLIVI	DMA	
Ekonomska uspešnost	G4-EC1	5,14,45
	G4-EC3	41
OKOLJSKI VPLIVI	DMA	
Energija	G4-EN3	48
	G4-EN6	48
DRUŽBENI VPLIVI		
Delovne prakse in dostojno delo	DMA	
Zaposlovanje	G4-LA1	38
	G4-LA2	
Varnost in zdravje pri delu	G4-LA6	42
Usposabljanje in izobraževanje	G4-LA9	40
	G4-LA11	
Različnost in enake možnosti	G4-LA12	7,37
Človekove pravice	DMA	
Nediskriminacija	G4-HR3	42
Družba	DMA	
Protikorupcijsko ravnanje	G4-SO3-SO5	42
Odgovornost za produkte	DMA	
Skladnost	G4-PR5	46

3.2 ZAPOSLENI

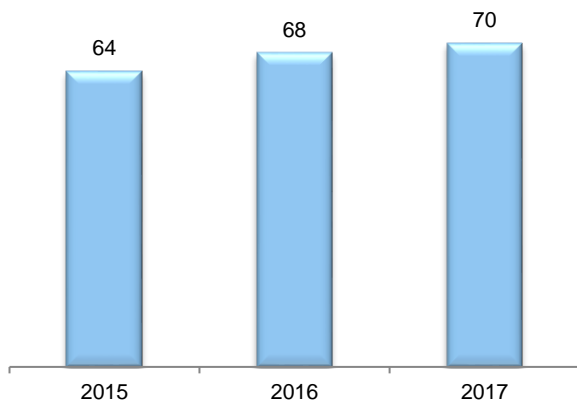
Kadrovska politika družbe sloni na razvoju ključnih kadrov. Skrb za razvoj in izobraževanje zaposlenih, spremljanje zadovoljstva in zavzetosti, varnost in zdravje pri delu ter promocija zdravja na delovnem mestu je le nekaj dejavnikov, ki vodijo k uspešnemu upravljanju s kadri. Pomembna sestavina kadrovske politike je zagotavljanje pripadnosti in lojalnosti družbi. Ob tem je pomembno, da širimo temeljne moralno etične vrednote, dobre odnose med zaposlenimi, ohranjamo pozitivno klimo in usmerjenost v prihodnost in razvoj.

V letu 2017 smo veliko pozornosti namenili pripravi nove organiziranosti družbe s prenovljeno sistemizacijo delovnih mest ter uvedbo novega sistema nagrajevanja in napredovanja. Zaradi konkurence in hitrih sprememb na trgu dajemo poudarek znanju zaposlenih, da ga nenehno nadgrajujejo. Zaposlenim omogočamo pridobivanje strokovnega znanja, veščin, spretnosti in delovnih izkušenj z namenom, da se lahko razvijajo in rastejo na svojih področjih dela.

Skrb za dobre medsebojne odnose, usklajevanje dela z družinskim življenjem, delovni pogoji in socialna varnost so temelji spodbudnega delovnega okolja, v katerem lahko cilje in potrebe posameznika povezujemo s cilji podjetja. Družba lahko svoje cilje dosega le z motiviranimi, zadovoljnimi in zavzetimi zaposlenimi. Z merjenjem organizacijske klime in zadovoljstva imajo zaposleni priložnost izraziti svoje mnenje. Analize nam služijo kot osnova za pripravo izboljšav in ukrepov, ki prispevajo k ustvarjanju učinkovitega in kreativnega okolja. Med zaposlenimi spodbujamo zavedanje, da je vsak posameznik v podjetju pomemben, da soustvarja delovno okolje in s svojim odnosom vpliva na organizacijsko klimo in s tem tudi na poslovne rezultate.

Z nenehnim izboljševanjem notranjih procesov in iskanjem novih rešitev v procesih želimo doseči večjo fleksibilnost, konkurenčnost in uspešnost družbe.

Gibanje števila zaposlenih



Konec leta 2017 je bilo v družbi Energija plus 70 zaposlenih, od tega 19 moških (27,14 %) in 51 žensk (72,86 %). V primerjavi s koncem leta 2016 se je število moških povišalo za eno osebo, prav tako tudi število žensk. V primerjavi s koncem leta 2016 se je skupno število povečalo za dva zaposlena. V družbi smo v letu 2017 zaposlili tri nove sodelavce in z eno osebo prekinili pogodbo o zaposlitvi. Upokojitev v letu 2017 ni bilo.

Gibanje števila zaposlenih glede na spol, trajanje zaposlitve in vrsto zaposlitve po stanju konec leta¹⁸

Elementi	2015	2016	2017
Število zaposlenih moških	16	18	19
Število zaposlenih žensk	48	50	51
Zaposlitev za nedoločen čas	59	63	69
Zaposlitev za določen čas	5	5	1
Zaposlitev za polni delovni čas	64	68	70
Zaposlitev za krajši delovni čas	0	0	0
	64	68	70

¹⁸ GRI G4-10, G4-LA12

Število prihodov in odhodov zaposlenih po spolu in starostnih skupinah¹⁹

Elementi	2015	2016	2017
Število prihodov	3	8	6
- moški	2	2	0
- ženske	1	6	2
- starost do 30 let	1	2	2
- starost 30–50 let	2	6	0
- starost nad 50 let	0	0	0
Število odhodov	1	4	3
- moški	1	0	0
- ženske	0	4	3
- starost do 30 let	0	0	2
- starost 30–50 let	1	4	0
- starost nad 50 let	0	0	1

Povprečna starost zaposlenih ob koncu leta 2017 je bila 42,76 let, od tega je povprečna starost pri moških 40,79 let in pri ženskah 43,49 let. Povprečna delovna doba zaposlenih v letu 2017 je znašala 19,3 let.

Povprečna starost

Elementi (v %)	2015	2016	2017
Povprečna starost zaposlenih (v letih)	41,6	42,15	42,76
Povprečna delovna doba zaposlenih (v letih)	18,9	18,6	19,3

Delež zaposlenih z določbami kolektivnih pogodb je v letu 2017 znašal 94,29 % in je višji v primerjavi s preteklim letom.²⁰

Delež zaposlenih z določbami kolektivnih pogodb

Elementi (v %)	2015	2016	2017
Delež zaposlenih z določbami kolektivnih pogodb	93,8	94,1	94,29

Število zaposlenih s priznano invalidnostjo ostaja enako kot v preteklem letu. V podjetju zaposluje 2 invalida zaposlena za polni delovni čas.

Število zaposlenih s priznano invalidnostjo

Elementi	2015	2016	2017
Število zaposlenih, ki imajo priznano invalidnost	2	2	2

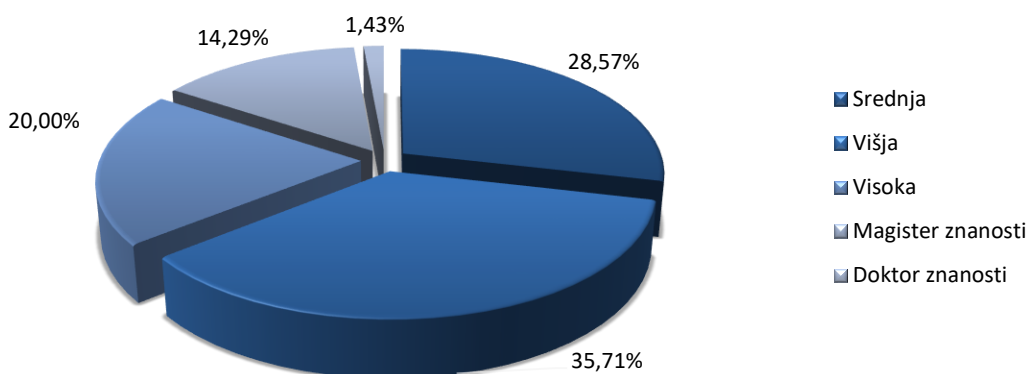
¹⁹ GRI G4-LA1

²⁰ GRI G4-11

3.3 STRUKTURA ZAPOSLENIH V LETU 2017

Izobrazbena struktura se je v letu 2017 v primerjavi s preteklim letom spremenila zaradi dokončanja doktorskega študija in prihodov ter odhodov zaposlenih. Delež zaposlenih s srednjo stopnjo je 28,6 %, 55,7 % predstavlja VI. stopnjo in VII. stopnja in 15,7 % z magisterijem in doktoratom.

Izobrazbena struktura zaposlenih na dan 31. 12. 2017



Družba v letu 2017 ni imela štipendistov.

3.3.1 Izobraževanje zaposlenih

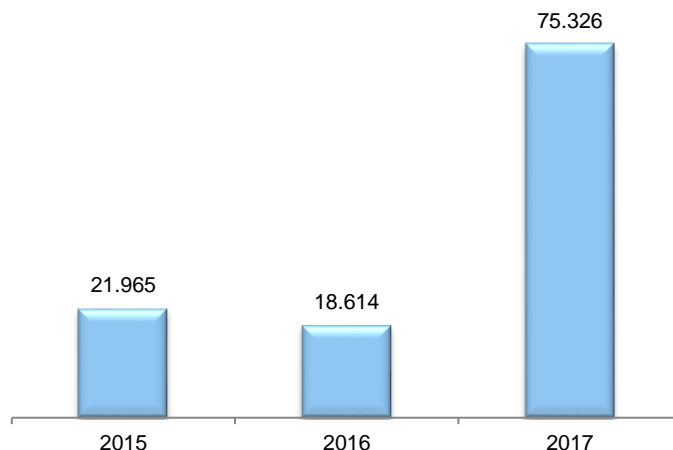
V letu 2017 smo velik poudarek posvetili pripravi izobraževalnih vsebin povezanih s prodajo, delom z ljudmi, reševanjem konfliktov in učinkovito spoštljivo komunikacijo. Zaposleni so se udeleževali različnih seminarjev, delavnic in konferenc.

Posebno pozornost smo namenili izobraževanju zaposlenim v službi prodaje. Organizirali smo »Prodajno akademijo«, s katero smo nadgradili prodajne, komunikacijske in motivacijske veščine zaposlenih. V okviru Prodajne akademije smo spremljali napredek v strokovnem in osebnem razvoju ter pridobljenem znanju zaposlenih. Prodajno akademijo je uspešno zaključilo 26 zaposlenih, ki so ob zaključku izobraževanja prejeli certifikat.

Zaposlena v oddelku marketinga je s podeljeno diplomo uspešno zaključila Akademijo za poslovni internet-Netfork. Z akademijo Netfork smo dvignili nivo digitalnega poslovanja, učinkovite uporabe interneta kot prodajnega in komunikacijskega orodja ter umestitev le tega v marketinški splet. V sodelovanju z zunanjimi izvajalci smo organizirali tečaj Excel za zahtevne uporabnike. Izobraževanje je uspešno zaključilo 16 zaposlenih. Prav tako smo za zaposlene organizirali izobraževanje s področju varstva osebnih podatkov in obvladovanje tveganj.

V podjetju spodbujamo interno izobraževanje in prenos znanja, izkušenj in veščin med zaposlenimi. Skrb za razvoj in izobraževanje zaposlenih se kaže tudi v povečanju števila zaposlenih, ki so vključeni v različne oblike izobraževanj in usposabljanj. V izobraževanje je v različnih oblikah bilo vključenih vseh 70 zaposlenih, kar pomeni 100 %. Interno izobraževanje smo izvedli na temo etičnega kodeksa in kodeksa oblačenja.

Za izobraževanje smo v letu 2017 namenili 75.326 EUR.

Strošek izobraževanj zaposlenih (v EUR)**Izobraževanje²¹**

Elementi	2015	2016	2017
Skupaj zaposleni	64	68	70
Število udeležencev izobraževanj	16	19	70
Število ur izobraževanj	237	662	2014
Delež zaposlenih, vključenih v izobraževanje	25 %	28 %	100 %
Povprečno število ur izobraževanj na zaposlenega	3,7	9,7	28,7

3.3.2 Motivacija in skrb za zaposlene

V družbi skrbimo za zdravje in dobro počutje zaposlenih. Za dobro počutje skrbimo z raznovrstnimi športnimi aktivnostmi in kulturnimi dogodki. Opozarjamo na pomen zdrave prehrane, zato smo v letu 2017 enkrat tedensko zagotavljali dobavo jabolk.

Zavedamo se, da je druženje zaposlenih pomemben del organizacijske kulture. Vsako leto za zaposlene organiziramo tradicionalni dan zaposlenih in novoletno druženje ob zaključku leta. Za športne navdušence organiziramo različne športne aktivnosti. Zaposleni imajo v okviru športnega društva na voljo bogato ponudbo rekreacije. Otrokom zaposlenih omogočimo počitniško delo in za najmlajše ob koncu leta pripravimo obdarovanje. Zaposlenim podeljujemo jubilejne nagrade na novoletnem druženju.

V letu 2017 smo se trudili motivirati zaposlene na način, da imajo občutek pripadnosti podjetju, urejen delovni prostor, dobro urejeno komunikacijo znotraj družbe, druženje, bonitete. Z dobro zastavljenimi cilji vzpodbujamo kreativnost zaposlenih, prilagodljivost zaposlenim s fleksibilnim delovnim časom, v izrednih primerih omogočeno delo od doma.

²¹ GRI G4-LA9

Dodatno pokojninsko zavarovanje²²

V letu 2017 je bilo v dodatno pokojninsko zavarovanje oziroma v drugi pokojninski steber vključenih vseh 70 zaposlenih. Vsem zaposlenim delodajalec plačuje premijo v višini 5,844 % bruto plače. Vsi imajo tudi možnost, dodatnega plačila premije, kjer višino premije zaposleni plača sam.

Število zaposlenih, vključenih v dodatno pokojninsko zavarovanje konec leta

Elementi	2015	2016	2017
Število zaposlenih	58	60	70

Koriščenje starševskega dopusta

Na podlagi Zakona o starševskem varstvu je v letu 2017 starševski dopust koristilo 6 zaposlenih, od tega 3 mamice in 3 očetje. Koriščenje očetovskega dopusta se je povečalo zaradi spremembe zakonodaje, ki očetom priznava pravico do dodatnih pet dni plačanega očetovskega dopusta otrok, mlajšim od treh let.

Število zaposlenih (ločeno po spolu), ki je koristilo starševski dopust

Elementi	2015	2016	2017
Število zaposlenih	4	5	6
- Moški zaposleni	1	2	3
- Ženske zaposlene	3	3	3

Komuniciranje z zaposlenimi

V družbi spodbujamo odprto in redno komuniciranje med zaposlenimi in vodstvom družbe ter med zaposlenimi, saj je dobra komunikacija ključnega pomena za hiter pretok informacij, optimizacijo procesov, hitro obvladovanje sprememb in odločanje.

Skrbimo za odgovorno in etično komuniciranje ter spodbujamo komunikacijo na vseh ravneh. S tem ustvarjamo produktivno delovno ozračje, povečujemo občutek pripadnosti zaposlenih, gradimo kulturo podjetja, medsebojnega zaupanja, nenehnega učenja ter odgovornega in učinkovitega dela.

Zaposleni so prek različnih internih komunikacijskih orodij seznanjeni z dogajanjem v podjetju. Za interno komuniciranje znotraj podjetja uporabljamo intranetno stran, elektronsko pošto, oglasno desko, telefonski klic, sestanke in kolegije.

Pomemben vir informacij so zbori delavcev, na katerem direktor družbe zaposlene seznanja z rezultati poslovanja v preteklem letu, načrti za tekoče leto in strategijo ter ostalimi aktualnimi informacijami.

3.4 SPOŠTOVANJE ČLOVEKOVIH PRAVIC²³

V družbi Energija plus imamo sprejet etični kodeks in načela ravnanja, saj spoštujemo načela integritete, družbene odgovornosti in skladnosti s pravnim redom. Smo družbeno odgovorno podjetje, v katerem se zavedamo svoje odgovornosti do strank, poslovnih partnerjev, družbenikov in zaposlenih. Naša ravnanja so osnovana na vrednotah zaupanja, strokovnosti in rezultatov. Od zaposlenih pričakujemo, da ravnajo pošteno, spoštljivo do strank in sodelavcev in da so podjetju zvesti. Vodje vodijo z zgledom. Naš temeljni cilj je zagotavljati našim strankam kakovostne produkte, brezhibne storitve in biti pri tem v podporo širšemu družbenemu okolju, v katerem

²² GRI G4-EC3

²³ GRI G4-56

poslujemo. Načela ravnanja navedenim ciljem sledijo z opredelitvijo temeljnih vrednot podjetja, ki so zlasti spoštovanje človekovih pravic, temeljnih načel delovnega prava, okoljska odgovornost, liberalna tržna usmerjenost, varstvo osebnih podatkov ter ničelna toleranca do korupcije.

Z etičnim kodeksom navedena načela konkretiziramo in vzpostavljamo mehanizme poročanja in nadzora, s katerimi se zagotavlja, da vodje vodijo z zgledom, da ima vsak zaposleni možnost poštenega in pravičnega postopka v primeru zaznanih kršitev ter da zagotavljamo ustrezen standard storitev svojim strankam, ki je višji od zakonskega minimuma. Etični kodeks je osnova za organizacijsko kulturo in predstavlja del našega vsakdana na delovnem mestu. Primeri diskriminacije niso bili zaznani, kar izkazuje uspešnost preventivnih ukrepov, kodeksa in načel ravnanja ter periodičnega osveščanja zaposlenih o integriteti in ustreznem ravnanju na delovnem mestu.²⁴

3.5 ZADEVE V ZVEZI Z BOJEM PROTI KORUPCIJI IN PODKUPOVANJU ²⁵

Pri vseh poslih s poslovnimi partnerji smo pozorni na korupcijska tveganja in kljub temu da k temu nismo zavezani, v prav vse pogodbe vključujemo protikorupcijsko klavzulo. Obveznost spremljanja korupcijskih tveganj je del naše organizacijske kulture in zaposleni so z njo seznanjeni tudi skozi eno izmed temeljnih načel ravnanja Energije plus, in sicer ničelno toleranco do korupcije.

Vsi zaposleni so bili obširneje seznanjeni s potrebo in načini odzivanja na korupcijska tveganja v kontekstu predavanj glede korporativne integritete in skladnosti poslovanja, ki jih je vodil interni predavatelj dr. Tomažič. Primerov korupcije v preteklem letu nismo zaznali. Družba je prav tako podpisnica Deklaracije o poštenem poslovanju, ki ga je izdala civilna iniciativa ETOS v okviru Slovenskega članstva v organizaciji UNGC.²⁶

3.6 VARSTVO IN ZDRAVJE PRI DELU

V letu 2017 smo izvajali vse ukrepe s področja varstva in zdravja pri delu ter varstva pred požarom. Zaposlenim smo zagotovili varno delovno okolje in jih vzpodbujali k odgovornosti za lastno varnost na delovnem mestu ter skrb za dobro psihofizično počutje.

V letu 2017 smo nadaljevali s programom promocije zdravja na delovnem mestu in povečali zavest zaposlenih o pomembnosti krepitve zdravja za kakovostno življenje. Zaradi preventive smo v okviru promocije zdravja na delovnem mestu za zaposlene organizirali cepljenje proti klopnemu meningoencefalitisu, cepljenje proti gripi, izvedli hitri krvni test, organizirali predavanja o pomembnosti psihološkega zdravja ter sistematično izvajamo preventivne zdravstvene preglede in enkrat tedensko zagotavljali dobavo svežih jabolk.

Za varnost in zdravje pri delu skrbijo zunanji strokovni sodelavci, pooblaščen za to področje. V družbi vodimo evidenco o nezgodah na delovnem mestu. Števila delovnih nezgod v družbi ne beležimo zaradi specifične pisarniškega dela.²⁷

Število zdravstvenih pregledov

Elementi	2015	2016	2017
Število zdravstvenih pregledov	18	17	18

²⁴ GRI G4-HR3

²⁵ GR4 SO3, SO4, SO5

²⁶ GRI G4-15, G4-16

²⁷ GRI G4-LA6

3.7 DRUŽBENA ODGOVORNOST DRUŽBE ENERGIJA PLUS D.O.O.

Družbena odgovornost je naložba v prihodnost in hkrati pogoj za uspešno poslovanje, zato veskozi iščemo načine, kako izboljšati kakovost življenja zaposlenih, delovanje v lokalnih skupnostih in širšem okolju, v katerem delujemo. Zastavili smo si visoke standarde pri kakovosti poslovanja in odnosov s svojimi kupci ter zaposlenimi. Družbena odgovornost je del našega poslanstva. Razlog je preprost: radi pomagamo in vračamo okolju, v katerem delujemo. V preteklosti smo pomagali prizadetim v poplavih na območju Pomurja, sredstva donirali Centrom za socialno delo v SV Sloveniji, na pobudo Ministrstva za delo, družino, socialne zadeve in enake možnosti odpisali dolg kupcem in za nakup medicinskih aparatov donirali sredstva trem bolnišnicam v SV Sloveniji. V decembru smo v sodelovanju s Centri za socialno delo SV Slovenije že drugo leto omogočili ogled kino predstave 700 otrokom iz socialno šibkih družin. Pri projektu sta sodelovala dva naša poslovna partnerja in dvanajst Centrov za socialno delo iz celotne SV Slovenije, od Ljutomera do Radelj ob Dravi.



Podjetje sodeluje z različnimi deležniki iz notranjega in zunanjega okolja. Ko govorimo o družbeni odgovornosti, mednje štejemo predvsem tiste, prek katerih izpolnjujemo svoje poslanstvo, vizijo in cilje. V skupine deležnikov se vključujemo na različne načine in pri tem sledimo temam in interesom, ki so povezani s posamezno skupino.

Ključni deležniki ²⁸

Deležniki	Oblika vključevanja	Ključne teme/interesi
Stranke – kupci	Osebni stiki na prodajnih mestih prek zaposlenih ali na terenu prek zaposlenih in naših pogodbenih partnerjev Elektronska in klasična pošta Klicni center Spletna in mobilna aplikacija Spletna stran Družbena omrežja Različni dogodki Ankete Nagradne igre Pritožbe in pohvale Oglaševanje – TV, radio, časopisi, spletni portali, partnerji	Predstavitve ponudbe, produktov in storitev Reševanje težav kupcev na najkrajši in najenostavnejši način Raziskava potreb in želja kupcev Inovativni produkti, storitve in rešitve Varovanje osebnih podatkov Ugodnosti za zveste kupce Posebne ponudbe za zveste kupce Vzpostavljanje razmerja med kakovostjo in ceno Doseganje odlične uporabniške izkušnje Hitra odzivnost Prijazen odnos do kupcev
Zaposleni	Osebni stiki v podjetju Elektronska pošta Prispevki na intranetu Srečanja zaposlenih, strokovne ekskurzije, dogodki za zaposlene Anketa – klima v podjetju	Plačni sistem in nagrajevanje uspešnosti Sistem napredovanja Obveščanje o spremembah v podjetju Prodajno tekmovanje Razmerje med zasebnim in poklicnim življenjem Izobraževanje in dodatno usposabljanje Varnost in zdravje na delovnem mestu
Regulatorji	Poročanje Agenciji za energijo Poročanje Ministrstvu Pregled inšpekcijskih organov in organov nadzora Revizije pooblaščenih revizorjev	Poslovanje, skladno z EZ-1 in drugo relevantno zakonodajo Učinkovit sistem upravljanja s tveganji Skladnost storitev in produktov Izpolnjevanje obveznosti družbe
Dobavitelji in upniki	Razpisi in ponudbe Sestanki in predstavitve Pogajanja Elektronska pošta in elektronsko poslovanje	Dolgoročno sodelovanje Zanesljivost plačil Nadgradnja obstoječega sodelovanja Razvoj novih poslovnih modelov Dobavni roki, cene storitev in blaga Dobava do okolja bolj prijaznih storitev Brezpapirno poslovanje
Skupnosti	Dodeljevanje sredstev za sponzorstva in donacije Marketinška poletna šola Neposredni stiki z lokalnimi odločevalci	Sofinanciranje projektov kulturnih, športnih, izobraževalnih in dobrodelnih organizacij Infrastrukturalna vlaganja
Mediji	Sporočila za javnost Novinarske konference Odgovori in pojasnila	Pregledne informacije o poslovanju, dogodkih in spremembah v Energiji plus d.o.o.

²⁸ GRI G4-24-27

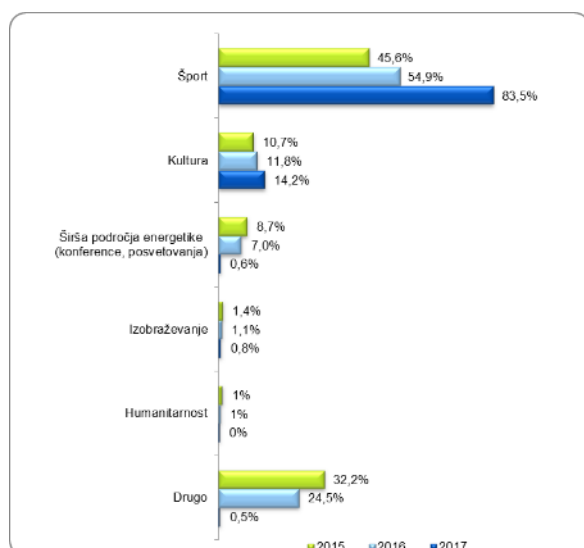
3.8 SPONZORSTVA IN DONACIJE ²⁹

S sponzorstvi in donacijami smo tudi v letu 2017 sodelovali pri različnih projektih, ki so jih izvajale organizacije tako na socialnem kot tudi na kulturnem, športnem in izobraževalnem področju.

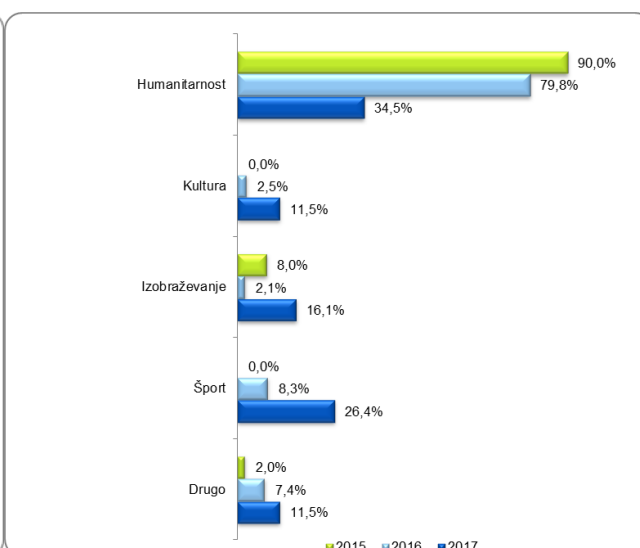
Donacijska sredstva smo tako kot v preteklih letih namenili predvsem dobrotelnosti, med drugim Humanitarnemu socialnemu zavodu Mirno morje, Slovenskemu društvu Hospic, Varni hiši Maribor, Društvu paraplegikov Podravja in številnim drugim. Decembra smo v sodelovanju s Centri za socialno delo severovzhodne Slovenije že drugo leto zapored organizirali ogled kino predstave za več kot 650 otrok in jim tako pričarali nasmeh na obraz. Pozitivna naravnost k potrebam družbe in usmerjenost v napredek in trajnostni razvoj bodo naš moto tudi v prihodnje.

S sponzorskimi projekti krepimo prepoznavnost, izkazujemo pripadnost predvsem lokalnemu okolju in iščemo sinergijske učinke z deležniki družbe. V največji meri smo sponzorska sredstva namenili športnim in kulturnim projektom. Primarni cilj ostaja podpora lokalnih dogodkov in projektov, s katerimi si utrjujemo odnose s partnerji in kupci ter vključujemo ugodnosti v lojalnostni program.

Porazdelitev sponzorstev v letu 2017 po namenu



Porazdelitev donacij v letu 2017 po namenu



Marketinške aktivnosti

V letu 2017 smo za marketinške aktivnosti namenili 0,5 % prihodkov od prodaje energentov. Osrednji fokus komunikacije je bilo pospeševanje prodaje električne energije in zemeljskega plina, pri čemer smo uporabili vse elemente integriranega tržnega komuniciranja. Za doseg prodajnih ciljev in povečanje prepoznavnosti Energije plus v vseslovenskem prostoru smo bili celo leto prisotni na mediju z najvišjim dosegom, ki smo ga podprli s spletnim oglaševanjem, digitalnimi kampanjami in aktivnostmi na družbenem omrežju.

Komunikacija z zunanjimi javnostmi

Ključni cilj marketinških in komunikacijskih aktivnosti, na katerega smo se osredotočili v letu 2017, je ohranjanje obstoječih in pridobivanje novih kupcev. Osrednje sporočilo je bila prava energija. Izbirali smo med mediji z največjim dosegom, jih digitalno podprli s spletno in različnimi dogodki ter nagradnimi igrami. Junija smo se kot partner pridružili Univerzi v Mariboru in podprli izbor najboljšega študenta mariborske univerze. S podeljeno nagrado želimo mlade še dodatno spodbuditi k doseganju odličnih rezultatov, saj verjamemo, da so mladi naša

prihodnost. Zato smo tradicionalno (že tretje leto) organizirali tudi Marketinško-medijsko poletno šolo in vključili študente iz celotne Slovenije.



Komuniciranje z mediji

Grajenje zaupanja v odnosih z novinarji in navzočnost v medijih sta pomembna dejavnika pri zagotavljanju ugleda podjetja v družbi. Zato odkrito, odgovorno in pravočasno odgovarjamo na zastavljena vprašanja in tako vzdržujemo primerne odnose z mediji, ki nam zagotavljajo ustrezno medijsko podporo ob organiziranju različnih družbeno odgovornih projektov/dogodkov.

Odnosi s kupci³⁰

Pri nas so kupci vedno na prvem mestu. Cenimo njihovo zvestobo, zato zanje pripravljamo posebne ponudbe in ugodnosti, razvijamo nove storitve in produkte. Na sedmih prodajnih mestih na področju SV Slovenije jim zagotavljamo neposreden stik in individualno obravnavo. Da bi izboljšali uporabniško izkušnjo, smo spomladi v Borovi vasi v Mariboru odprli nov klicni in prodajni center. V klicnem centru smo jim na voljo na brezplačni številki vsak delovnik med 7.30 in 18. uro in skrbimo za hitro in učinkovito zadovoljevanje njihovih želja in potreb.

Vsako prvo sredo v mesecu na prodajnem mestu v Mariboru organiziramo brezplačen energetske svetovalni dan. Kupcem odgovarjamo na vprašanja, individualno svetujemo in jih seznanjamo z možnostmi varčevanja in ukrepi za učinkovito rabo energije doma. Mesečno nagradimo pet zvestih kupcev in pripravljamo različna presenečenja (čestitka za rojstni dan, posebne ugodnosti ipd.).



V skladu s svetovnimi trendi krepimo digitalne poti. Kupci lahko do vseh informacij dostopajo prek naše spletne strani www.energijaplus.si, spletne aplikacije eStoritve in mobilne aplikacije ePLUS. S funkcionalnostmi, ki jih aktivno nadgrajujemo, nudimo kupcem hitre in enostavne rešitve 365/7/24.

O vseh aktualnih vsebinah jih obveščamo na spletni strani, prodajnih mestih, prilogah k računom in družabnih omrežjih.

³⁰ GRI G4-PR5

Ker pri snovanju produktov in storitev upoštevamo mnenje svojih kupcev in nam je njihovo zadovoljstvo izjemno pomembno, smo v začetku leta izvedli anketo zadovoljstva. Ugotavljamo, da kupci cenijo našo vljudnost in strokovnost obravnave in da so zadovoljni s ponudbo paketov električne energije, spletno aplikacijo eStoritve ter obliko in preglednostjo računov.

Vsa naša prizadevanja je potrdila tudi mednarodna organizacija ICERTIAS³¹, ki nam je aprila 2017 dodelila certifikat ICERTIAS Customer's Friend. Ker k certifikacijskemu programu lahko pristopijo samo podjetja, ki na trgu preverjeno zagotavljajo vzoren odnos do svojih strank in kupcev, je to za nas potrditev, da delamo v pravi smeri.

Število vseh klicev se je v letu 2017 v primerjavi z letom 2016 zmanjšalo za 1,12 %, medtem ko se je število osebnih obiskov v letu 2017 v primerjavi z letom 2016 povečalo za 24,8 %*. V eStoritve je trenutno registriranih 17,3 % aktivnih uporabnikov.



Stiki s kupci 2012–2017

Vrsta stika	2012	2013	2014	2015	2016	2017
Število vseh klicev na tel. št. 080 2115	120.254	125.484	110.861	129.197	114.345	113.068
Osebni obiski kupcev na prodajnih mestih	69.240*	56.827*	51.189*	54.505*	32.543	40.614

*O osebnih obiskih se je v preteklosti napačno poročalo (šteta so bila opravila, ki jih je lahko bilo pri enem obisku več).

³¹ International Certification Association

3.9 VARSTVO OKOLJA V DRUŽBI ENERGIJA PLUS D.O.O.³²

V okviru svojega poslovanja in skladno s poslanstvom ter vizijo skrbimo za varstvo premoženja in zaposlenih. V ponudbi produktov izbiramo izdelke, ki varujejo okolje. Kupcem ponujamo izdelke, ki omogočajo avtomatsko spremljanje in upravljanje električnih porabnikov na daljavo. Sodelujemo pri projektu PURE, s katerim javnemu in storitvenemu sektorju omogočamo pridobitev nepovratnih sredstev za različne ukrepe učinkovite rabe energije, s čimer se aktivno vključujemo v varovanje okolja. O rabi obnovljivih virov energije kupce ozaveščamo s svetovanjem. S poudarjanjem pomena uporabe elektronskega računa in e-storitev prispevamo k varstvu okolja, saj zmanjšujemo porabo papirja. Vse zaposlene enkrat letno izobražujemo na temo varstva okolja in jih seznanjamo z novostmi. Pomemben vidik je požarna varnost, ki jo vzdržujemo s preventivnimi ukrepi in tako omogočamo nemoteno poslovanje ter varovanje premoženja in ljudi. Velik poudarek dajemo varstvu zdravja pri delu. Organiziramo letne skupinske preglede izpostavljenosti visokemu pritisku in teoretično izobraževanje o pomenu ergonomije delovnega mesta za zdrav način življenja.

Poraba energentov

Elementi	2014	2015	2016	2017
Stroški električne energije, lastna raba	19.959 ²	12.181 ²	4.962 ²	8.578 ²
Stroški bencina in goriva za avtomobile in delovne stroje	4.368	1.547	1.804	2.779
SKUPAJ	24.327	13.728	6.765	11.357

² Všteta raba el. energije v kotlovnici kot lastna raba.

³² GRI G4-EN3, G4-EN6

4 RAČUNOVODSKO POROČILO DRUŽBE ENERGIJA PLUS D.O.O.

4.1 RAČUNOVODSKI IZKAZI DRUŽBE ENERGIJA PLUS D.O.O.

Bilanca stanja

Postavka	Pojasnilo	31. 12. 2017	31. 12. 2016
Dolgoročna sredstva (I–VI)		4.840.110	5.047.171
Neopredmetena sredstva in dolgoročne AČR (1 do 6)	1	2.347.602	2.437.515
1. Dolgoročne premoženjske pravice		2.347.602	2.437.515
Opredmetena osnovna sredstva (1 do 6)	2	1.383.246	1.373.630
1. Zemljišča in zgradbe (a + b)		494.076	464.974
a. Zemljišča		128.429	128.429
b. Zgradbe		365.647	336.545
2. Proizvajalne naprave in stroji		880.295	897.341
4. Opredmetena osnovna sredstva, ki se pridobivajo (a + b)		8.875	11.315
a. Opredmetena osnovna sredstva v gradnji in izdelavi		8.875	11.315
Odložene terjatve za davek	3	1.109.262	1.236.026
Kratkoročna sredstva (I–V)		32.321.854	35.068.831
Zaloge (1 do 4)	4	19.857	58.922
3. Proizvodi in trgovsko blago		19.857	58.922
Kratkoročne poslovne terjatve (1 do 3)	5	29.059.044	30.480.436
1. Kratkoročne poslovne terjatve do družb v skupini		68.446	60.588
2. Kratkoročne poslovne terjatve do kupcev		27.196.314	29.293.553
3. Kratkoročne poslovne terjatve do drugih		1.794.284	1.126.295
Denarna sredstva	6	3.242.953	4.529.473
Kratkoročne aktivne časovne razmejitev	7	51.880	74.317
SREDSTVA (A + B + C)		37.213.844	40.190.319
Zunajbilančna sredstva		19.583.129	21.994.267

Postavka	Pojasnilo	31. 12. 2017	31. 12. 2016
Kapital	8	19.086.688	20.344.460
Vpoklicani kapital (1 do 2)		8.000.000	8.000.000
1. Osnovni kapital		8.000.000	8.000.000
Kapitalske rezerve		7.291.511	7.291.511
Rezerve iz dobička (1 do 5)		2.413.198	2.365.254
5. Druge rezerve iz dobička		2.413.198	2.365.254
Rezerve nastale zaradi vrednotenja po pošteni vrednosti		-28.709	-45.048
Preneseni čisti poslovni izid		1.362.743	1.141.681
1. Preneseni čisti dobiček iz prejšnjih let		1.362.743	1.141.681
Čisti poslovni izid poslovnega leta		47.945	1.591.062
1. Ostanek čistega dobička poslovnega leta		47.945	1.591.062
Rezervacije in dolgoročne PČR (1 do 3)	9	403.364	394.103
1. Rezervacije za pokojnine in podobne obveznosti		403.364	394.103
Dolgoročne poslovne obveznosti	10	116.348	195.974
1. Druge dolgoročne poslovne obveznosti		116.348	195.974
Kratkoročne obveznosti (I-II)	11	17.081.201	18.809.702
Kratkoročne poslovne obveznosti (1 do 8)		17.081.201	18.809.702
1. Kratkoročne poslovne obveznosti do družb v skupini		81.558	63.810
2. Kratkoročne poslovne obveznosti do dobaviteljev		7.807.436	8.217.810
7. Kratkoročne poslovne obveznosti na podlagi predujmov		314.374	417.837
8. Druge kratkoročne poslovne obveznosti		8.877.833	10.110.245
Kratkoročne pasivne časovne razmejitev	12	526.243	446.080
OBVEZNOSTI DO VIROV SREDSTEV (A do D)		37.213.844	40.190.319
Zunajbilančne obveznosti	13	19.583.129	21.994.267

Izkaz poslovnega izida

Postavka	Pojasnilo	I-XII 2017	I-XII 2016
Čisti prihodki od prodaje (a + b)	14	75.420.894	89.405.970
a. na domačem trgu		75.420.756	89.398.292
b. na tujem trgu		138	7.678
Drugi poslovni prihodki (s prevrednotovalnimi poslovnimi prihodki)	15	758.744	494.383
Stroški blaga, materiala in storitev (a + b)	16	72.287.298	81.368.531
a. Nabavna vrednost prodanega blaga in materiala ter stroški porabljenega materiala		68.813.446	78.014.042
b. Stroški storitev		3.473.852	3.354.489
Stroški dela (a + b + c + d)	17	2.549.862	2.571.207
a. Stroški plač		1.826.165	1.862.212
b. Stroški socialnih zavarovanj		386.120	363.723
- od tega: stroški pokojninskih zavarovanj		256.500	226.279
d. Drugi stroški dela		337.577	345.272
Odpisi vrednosti (a + b + c)	18	1.190.390	1.557.163
a. Amortizacija		564.286	566.129
b. Prevrednotovalni poslovni odhodki pri neopredmetenih in opredmetenih osnovnih sredstvih		950	16.885
c. Prevrednotovalni poslovni odhodki pri obratnih sredstvih		625.154	974.149
Drugi poslovni odhodki	19	108.514	963.964
Finančni prihodki iz danih posojil	20	268	2.845
Finančni prihodki iz poslovnih terjatev	20	185.632	210.781
Finančni odhodki iz finančnih obveznosti	21	7.086	9.974
Finančni odhodki iz poslovnih obveznosti	21	1	16
Drugi prihodki		16.303	145
Drugi odhodki	22	16.036	25.616
Davek iz dobička	23	0	675.750
Odloženi davki	24	-126.764	240.221
ČISTI POSLOVNI IZID OBRAČUNSKEGA OBDOBJA			
(1 ± 2 +3 + 4 - 5 - 6 - 7 - 8 + 9 + 10 + 11 - 12 - 13 - 14 + 15 - 16 - 17 +18)	25	95.890	3.182.124

Izkaz vseobsegajočega donosa

Postavka	I-XII 2017	I-XII 2016
Čisti poslovni izid obračunskega obdobja	95.890	3.182.124
Druge sestavine vseobsegajočega donosa	16.338	-39.776
CELOTNI VSEOBSEGAJOČI DONOS OBRAČUNSKEGA OBDOBJA (19+20+21+22+23)	112.228	3.142.348

Izkaz denarnih tokov

Postavka	I–XII 2017	I–XII 2016
A. Denarni tokovi pri poslovanju		
a) Prejemki pri poslovanju	184.967.862	202.450.902
aa) Prejemki od prodaje proizvodov in storitev	184.670.613	202.408.633
ab) Drugi prejemki pri poslovanju	297.249	42.269
b) Izdatki pri poslovanju	-184.053.616	-198.319.783
ba) Izdatki za nakupe materiala in storitev	-173.426.624	-187.525.904
bb) Izdatki za plače in deleže zaposlenec v dobičku	-2.584.449	-2.359.547
bc) Izdatki za dajatve vseh vrst	-7.848.977	-8.404.840
bd) Drugi izdatki pri poslovanju	-193.566	-29.492
c) Pozitivni denarni izid pri poslovanju (a + b)	914.246	4.131.119
B. Denarni tokovi pri investiranju		
a) Prejemki pri investiranju	371	68.785
aa) Prejemki od dobljenih obresti in deležev v dobičku drugih, ki se nanašajo na investiranje	271	2.905
ac) Prejemki od odtujitve opredmetenih osn. sred.	100	65.880
b) Izdatki pri investiranju	-831.137	-767.214
ba) Izdatki za pridobitev neopredmetenih sredstev	-626.773	-700.488
bb) Izdatki za pridobitev opredmetenih osnovnih sredstev	-204.364	-66.726
c) Negativni denarni izid pri investiranju (a + b)	-830.766	-698.429
C. Denarni tokovi pri financiranju		
b) Izdatki pri financiranju	-1.370.000	-950.000
bf) Izdatki za izplačila dividend in drugih deležev v dobičku	-1.370.000	-950.000
c) Negativni denarni izid pri financiranju (a + b)	-1.370.000	-950.000
Č. Končno stanje denarnih sredstev	3.242.953	4.529.473
x) Denarni izid v obdobju (seštevek denarnih tokov Ac, Bc in Cc)	-1.286.520	2.482.690
+		
y) Začetno stanje denarnih sredstev	4.529.473	2.046.783

Izkaz gibanja kapitala za leto 2017		Vpoklicani kapital		Rezerve iz dobička			Preneseni čisti poslovni izid	Čisti posl. izid. posl. leta Čisti dobiček VI/1	Skupaj
		Osnovni kapital I/1	Kapitalske rezerve II	Zakonske rezerve III/1	Druge rezerve iz dobička III/5	Rezerve za pošteno vrednost IV	Preneseni čisti dobiček V/1		
A.1.	Stanje konec prejšnjega poročevalskega obdobja	8.000.000	7.291.511		2.365.254	-45.048	1.141.681	1.591.062	20.344.460
b.	Prilagoditve za nazaj				-1	1			0
A.2	Začetno stanje poročevalskega obdobja	8.000.000	7.291.511		2.365.253	-45.047	1.141.681	1.591.062	20.344.460
B.1	Spremembe lastniškega kapitala – transakcije z lastniki						-1.370.000		-1.370.000
g.	Izplačilo dividend						-1.370.000		-1.370.000
B.2	Celotni vseobsegajoči donos poročevalskega obdobja					16.338	0	95.890	112.228
a.	Vnos čistega poslovnega izida poslovnega leta							95.890	95.890
d.	Druge sestavine vseobsegajočega donosa					16.338			16.338
B.3	Spremembe v kapitalu				47.945	0	1.591.062	-1.639.007	0
a.	Razporeditev preostalega dela čistega dobička primerjanega poročevalskega obdobja na druge sestavine				0		1.591.062	-1.591.062	0
b.	Razporeditev preostalega dela čistega dobička primerjanega poročevalskega obdobja po sklepu organov vodenja in nadzora				47.945		0	-47.945	0
C.	Končno stanje poročevalskega obdobja	8.000.000	7.291.511	0	2.413.198	-28.709	1.362.743	47.945	19.086.688

Izkaz gibanja kapitala za leto 2016		Vpoklicani kapital		Rezerve iz dobička			Preneseni čisti poslovni izid	Čisti posl. izid. posl. leta Čisti dobiček VI/1	Skupaj
		Osnovni kapital I/1	Kapitalske rezerve II	Zakonske rezerve III/1	Druge rezerve iz dobička III/5	Rezerve za pošteno vrednost IV	Preneseni čisti dobiček V/1		
A.1.	Stanje konec prejšnjega poročevalskega obdobja	8.000.000	7.291.511		774.192	-5.272	774.192	1.317.489	18.152.112
A.2	Začetno stanje poročevalskega obdobja	8.000.000	7.291.511		774.192	-5.272	774.192	1.317.489	18.152.112
B.1	Spremembe lastniškega kapitala – transakcije z lastniki						-950.000		-950.000
g.	Izplačilo dividend						-950.000		-950.000
B.2	Celotni vseobsegajoči donos poročevalskega obdobja					-39.776	0	3.182.124	3.142.348
a.	Vnos čistega poslovnega izida poslovnega leta							3.182.124	3.182.124
d.	Druge sestavine vseobsegajočega donosa					-39.776			-39.776
B.3	Spremembe v kapitalu				1.591.062	0	1.317.489	-2.908.551	0
a.	Razporeditev preostalega dela čistega dobička primerjanega poročevalskega obdobja na druge sestavine						1.317.489	-1.317.489	
b.	Razporeditev preostalega dela čistega dobička primerjanega poročevalskega obdobja po sklepu organov vodenja in nadzora				1.591.062		0	-1.591.062	0
C.	Končno stanje poročevalskega obdobja	8.000.000	7.291.511	0	2.365.254	-45.048	1.141.681	1.591.062	20.344.460

BILANČNI DOBIČEK	2017	2016
a) Čisti poslovni izid poslovnega leta	95.890	3.182.124
b) Preneseni čisti dobiček	1.362.743	1.141.681
d) Povečanje rezerv iz dobička po odločitvi uprave	47.945	1.591.062
Druge rezerve iz dobička	47.945	1.591.062
BILANČNI DOBIČEK	1.410.688	2.732.743

4.2 IZJAVA POSLOVODSTVA

Poslovodstvo družbe Energija plus d.o.o. potrjuje v tem letnem poročilu objavljene in predstavljene računovodske izkaze in vse druge sestavne dele tega letnega poročila za poslovno leto 2017.

Poslovodstvo družbe je odgovorno za vodenje ustreznih evidenc, ki v vsakem trenutku z razumljivo natančnostjo prikazujejo finančni položaj družbe. Odgovorno je tudi za izvajanje ukrepov, s katerimi zagotavlja ohranjanje vrednosti premoženja družbe, ter za preprečevanje in odkrivanje nepravilnosti pri poslovanju družbe.

Poslovodstvo družbe je odgovorno tudi za sprejem ustreznih ukrepov za zavarovanje sredstev družbe ter za preprečevanje in odkrivanje prevar in drugih nepravilnosti.

Poslovodstvo družbe izjavlja:

- da so vsi računovodski izkazi sestavljeni v skladu s pravili stroke in zakoni s področja poslovanja, računovodenja, davkov in financ,
- da so računovodski izkazi družbe sestavljeni v skladu z vsemi zahtevami Slovenskih računovodskih standardov z ustreznimi stališči in pojasnili ter v skladu z določili Zakona o gospodarskih družbah,
- da so računovodski izkazi pripravljani ob domnevi, da bo družba nadaljevala poslovanje tudi v prihodnosti,
- da dosledno uporablja izbrane računovodske usmeritve in da se morebitne spremembe v računovodskih usmeritvah tudi razkrijejo,
- da so računovodske ocene izdelane po načelu previdnosti in dobrega gospodarjenja,
- da so postavke v računovodskih izkazih obračunane in prikazane ob upoštevanju vsebine poslovnih dogodkov in ne samo glede na njihovo pravno obliko,
- da računovodski izkazi ne vsebujejo bistvenih ali nebistvenih napak, narejenih, da bi se dosegla izbrana predstavitev podjetja.

Maribor, 11. 4. 2018

Direktor podjetja
Bojan Horvat, univ. dipl. inž. el.



4.3 PODLAGA ZA SESTAVITEV RAČUNOVODSKIH IZKAZOV

Izjava o skladnosti

Računovodski izkazi družbe so pripravljani v skladu z računovodskimi in poročevalskimi zahtevami Slovenskih računovodskih standardov 2016, Pravil skrbnega računovodenja (PSR), v skladu z določili Zakona o gospodarskih družbah (ZGD-1), v skladu z zahtevami Energetskega zakona ter zakonodaje s področja davkov in financ.

Odobritev letnega poročila

Poslovodstvo družbe je dne 11. 4. 2018 potrdilo in sprejelo računovodske izkaze ter pojasnila oziroma računovodske usmeritve k računovodskim izkazom ter predstavljeno letno poročilo za leto 2017.

Funkcijska valuta

Računovodski izkazi so sestavljeni v evrih, zaokroženi na enoto in za poslovno leto, ki je enako koledarskemu. Zaradi zaokroževanja lahko pri seštevanju nastanejo manjše razlike.

Spremembe računovodskih usmeritev

Sprememb računovodskih usmeritev v letu 2017 ni bilo.

Temeljne računovodske predpostavke in kakovostne značilnosti računovodskih izkazov

Pri pripravi računovodskih izkazov sta upoštevani temeljni računovodski predpostavki:

- upoštevanje nastanka poslovnega dogodka in
- časovna neomejenost delovanja,

ter zahtevane kakovostne značilnosti:

- razumljivost,
- ustreznost,
- zanesljivost,
- primerljivost.

Za vsa obdobja, ki so prikazana v priloženih računovodskih izkazih, smo uporabili iste računovodske usmeritve.

V bilanci stanja in izkazu poslovnega izida so postavke prikazane ločeno in v enakem zaporedju, kot to določa Zakon o gospodarskih družbah. Vrednosti posameznih postavk, ki so nepomembne za resničen in pošten prikaz premoženja in poslovnega izida družbe, smo združili in jih ustrezno pojasnili v prilogah k računovodskim izkazom.

Poslovne knjige so vodene po sistemu dvostavnega knjigovodstva, pri katerem upoštevamo kontni okvir, ki ga je sprejel Slovenski inštitut za revizijo v soglasju z ministroma, pristojnima za gospodarstvo in finance.

Družba Energija plus je zavezanec za mesečni obračun davka na dodano vrednost po Zakonu o davku na dodano vrednost, kakor tudi zavezanec po Zakonu o dohodku pravnih oseb.

Podlage za sestavitev računovodskih izkazov

Podlage za sestavitev računovodskih izkazov so zakonska in strokovna pravila računovodenja ter v nadaljevanju navedene usmeritve, politike in pravila, ki se dosledno uporabljajo skozi vsa obdobja poročanja.

Predstavitev informacij se nanaša na tekoče in preteklo poslovno leto.

Pomembnost razkritij

Družba je pomembnost razkritij v računovodskih izkazih opredelila z notranjimi akti, in sicer za vsako kategorijo sredstev in obveznosti ter prihodkov in odhodkov posebej.

Računovodske usmeritve

Pri izkazovanju in vrednotenju postavk v računovodskih izkazih smo neposredno uporabili določila SRS, razen pri vrednotenju postavk, pri katerih določila SRS dajejo možnost izbire med različnimi načini vrednotenja. V teh primerih je izbrana možnost vrednotenja opredeljena v Pravilniku o računovodenju ali pa jih je uprava družbe določila s sklepi.

V skladu z načelom previdnosti smo pri pripravi računovodskih izkazov za poslovno leto izkazali rezervacije za vse potencialne obveznosti, za katere se z več kot 50-odstotno verjetnostjo predvideva, da bo v prihodnosti prišlo do njihove poravnave.

Primerljivost informacij

Informacije v računovodskih izkazih za obravnavano poslovno leto so vsebinsko primerljive z informacijami preteklega poslovnega leta.

Dogodki po dnevu bilance stanja

Dogodki, ki so se zgodili po datumu bilance stanja, nimajo pomembnega vpliva na računovodske izkaze za leto 2017 oz. bi bilo zaradi njih potrebno dodatno razkritje v računovodskem poročilu.

5 POMEMBNEJŠE RAČUNOVDSKE USMERITVE

Neopredmetena sredstva

Neopredmetena sredstva so izkazana po nabavni vrednosti, zmanjšani za amortizacijski popravek vrednosti.

Ob začetnem pripoznanju se ovrednotijo po nabavni vrednosti, v katero so vštetni tudi vse nakupne dajatve ter vsi neposredno pripisljivi stroški do njihove razpoložljivosti za uporabo.

Dolgoročne premoženjske pravice se amortizirajo posamično po metodi enakomernega časovnega amortiziranja. Amortizirati se začnejo prvi dan naslednjega meseca po tem, ko so na razpolago za uporabo. Za amortizacijo se uporabljajo amortizacijske stopnje, ki so za posamezno vrsto dolgoročne premoženjske pravice, opredeljene na podlagi predvidene dobe koristnosti.

Družba razpolaga s sredstvi s končno dobo koristnosti med 2–10 let.

Opredmetena osnovna sredstva

Opredmetena osnovna sredstva so izkazana po nabavni vrednosti, zmanjšani za amortizacijski popravek vrednosti. Nabavno vrednost sestavljajo nakupna cena, nevračljive nakupne dajatve ter stroški, ki jih je mogoče pripisati neposredno njegovi usposobitvi za nameravano uporabo.

Deli osnovnih sredstev, ki imajo različno dobo koristnosti, se obračunavajo kot posamezna opredmetena osnovna sredstva.

Stroški, ki pozneje nastanejo v zvezi z opredmetenim osnovnim sredstvom, povečujejo njegovo nabavno vrednost, če se prihodnje koristi pri njem povečujejo v primerjavi s prvotno ocenjenimi.

Amortizacija se obračunava posamično po metodi enakomernega časovnega amortiziranja. Opredmeteno osnovno sredstvo se začne amortizirati prvi dan naslednjega meseca, potem ko je razpoložljivo za uporabo. Sredstvo je razpoložljivo za uporabo, ko je na svojem mestu in v stanju, v katerem bo lahko delovalo na način, ki ga je poslovodstvo predvidevalo.

Družba nima osnovnih sredstev, ki bi bila pridobljena s finančnim najemom. Vsa osnovna sredstva so v lasti družbe in niso zastavljena kot jamstvo za dolgove.

Poslovodstvo družbe aktivno spremlja dogajanje na trgu in ocenjuje, da v letu 2017 ni bilo nobenih objektivnih dokazov o dejavnikih, ki bi nakazovali potrebo po oslabitvi osnovnih sredstev.

Amortizacija

Neodpisana vrednost opredmetenega osnovnega sredstva, neopredmetenega sredstva ter naložbenih nepremičnin se zmanjšuje z amortiziranjem.

Družba ima vsa osnovna sredstva razvrščena v amortizacijske skupine. Amortizacija se obračunava posamično po metodi enakomernega časovnega amortiziranja.

Osnovna sredstva v pridobivanju, zemljišča in umetniška dela se ne amortizirajo.

Družba samostojno določa dobo koristnosti posameznih osnovnih sredstev. Pri obračunu amortizacije družba uporablja naslednje življenjske dobe:

Elementi	2017	2016
Zgradbe in gradbeni deli objektov	20–50 let	20–50 let
Oprema	5–35 let	5–35 let
Vlaganja v tuja OOS	20 let	20 let
Motorna vozila	7–12 let	7–12 let
Računalniška oprema	3 leta	3 leta
Neopredmetena sredstva	2–10 let	2–10 let

Obračun amortizacije se izdela za vsak poslovni mesec ob sestavi računovodskih izkazov.

Družba je ob koncu leta 2017 presojala in ponovno ocenila življenjske dobe osnovnih sredstev. Ugotovila je, da se doba koristnosti osnovnih sredstev ni spremenila, zato stopnje amortizacije ostajajo na ravni preteklega poslovnega leta.

Naložbene nepremičnine

Družba ne razpolaga z nobeno nepremičnino, ki bi lahko bila razporejena kot naložbena nepremičnina, zato se usmeritve ne opisujejo.

Finančne naložbe

Družba v letu 2017 ni razpolagala s finančnimi naložbami, zato se usmeritve podrobneje ne opisujejo.

Zaloge

Količinska enota zaloge trgovskega blaga se v družbi vrednoti po nabavni ceni, ki jo sestavljajo nakupna cena, uvozne dajatve in neposredni stroški nabave, zmanjšani za morebitne dobljene popuste.

Pri izkazovanju porabe zalog trgovskega blaga družba uporablja metodo drsečih povprečnih cen.

Zaloge trgovskega blaga se zaradi oslabitve prevrednotujejo, če njihova knjigovodska vrednost presega čisto iztržljivo vrednost.

Terjatve

Terjatve vseh vrst se ob začetnem pripoznanju izkazujejo v zneskih, ki izhajajo iz ustreznih listin, ob predpostavki, da bodo poplačane. Prvotne terjatve se lahko pozneje povečajo ali pa, ne glede na prejeto plačilo ali drugačno poravnavo, tudi zmanjšajo za vsak znesek, ki je utemeljen s pogodbo.

Družba redno preverja ustreznost izkazanih terjatev. Terjatve, za katere obstaja domneva, da ne bodo poravnane, so izkazane kot dvomljive in sporne.

Družba zaradi oslabitve prevrednoti terjatve takrat, kadar obstajajo nepristranski dokazi, da je dotedanja knjigovodska vrednost terjatve večja od sedanje vrednosti pričakovanih prihodnjih denarnih tokov.

Pri oblikovanju popravka vrednosti za dvomljive in sporne terjatve uporablja družba pristop 100-odstotnega oblikovanja popravka vrednosti terjatve do kupca, ne glede na stopnjo iztržljivosti. Družba oblikuje popravke vrednosti terjatev tudi, kadar razpolaga s podatki o uvedenih insolventnih postopkih in tožbah. Za terjatve, ki niso plačane v 90 dneh od datuma zapadlosti, se prav tako individualno po posameznem poslovnem partnerju oblikuje popravek vrednosti terjatev.

V bilanci stanja so terjatve prikazane v neto vrednosti, kar pomeni, da so zmanjšane za vrednost popravkov za sporne in dvomljive terjatve.

Denarna sredstva

Denarna sredstva predstavljajo denar na transakcijskih računih pri bankah ter denarni ustrezniki – naložbe, ki jih je mogoče hitro pretvoriti v naprej znani znesek denarnih sredstev.

Ob začetnem pripoznanju se izkažejo v zneskih, ki izhajajo iz ustrezne listine, po preveritvi, da ima takšno naravo.

Kratkoročne razmejitve

Kratkoročne aktivne časovne razmejitve so terjatve in druga sredstva, ki se bodo po predvidevanjih pojavili v letu dni od datuma bilanciranja in katerih nastanek je verjeten, velikost pa zanesljivo ocenjena.

Ob svojem nastanku so to zneski, ki še ne bremenijo dejavnosti družbe in še ne vplivajo na poslovni izid družbe. V bilanci stanja so postavke prikazane v realnih zneskih in ne vsebujejo skritih rezerv.

Kratkoročne pasivne časovne razmejitve zajemajo vnaprej vračunane stroške (odhodke) in kratkoročno odložene prihodke. Uporabljajo se lahko samo za postavke, ki so bile prvotno pripoznane. V bilanci stanja so pripoznane v zneskih, ki so ocenjeni z gotovostjo, in ne skrivajo nobenih rezerv.

Kapital

Celotni kapital družbe je opredeljen z zneski, ki so jih vložili lastniki, ter z zneski, ki so se pojavili pri poslovanju in pripadajo lastniku.

Osnovni kapital se vodi v domači valuti in je vpisan v sodni register.

Rezerve iz dobička se pripoznajo s sklepom direktorja družbe ob sestavitvi računovodskih izkazov.

Rezerve, nastale zaradi vrednotenja po pošteni vrednosti, se pripoznajo na podlagi opravljenega evidentiranja aktuarskih presežkov/izgub iz naslova izračuna rezervacij za jubilejne nagrade in odpravnine ob upokojitvi.

Čisti poslovni izid predstavlja nerazporejeni del čistega poslovnega izida družbe tekočega leta.

Gibanje postavk kapitala prikazuje družba v izkazu gibanja kapitala.

Rezervacije in dolgoročne pasivne časovne razmejitve

Rezervacije so oblikovane za obveznosti, ki se bodo po predvidevanjih na podlagi preteklih dogodkov pojavile v naslednjih obdobjih. Njihova vrednost temelji na oceni sedanje vrednosti izdatkov, ki bodo potrebni za poravnavo teh obveznosti.

Družba oblikuje rezervacije za odpravnine ter jubilejne nagrade za zaposlene. Oblikujejo se na podlagi izračuna pooblaščenega aktuarja po stanju na začetku in koncu poslovnega leta. Aktuarski izračun temelji na določilih MRS 19 in MRS 26 ter se izvaja ob koncu vsakega poslovnega leta, ko družba uskladi vrednost in stanje rezervacij. Izračunane so bile z metodo Projected Unit Credit na osnovi večdekrementnega modela z upoštevanjem dekrementov: verjetnost smrtnosti, verjetnost upokojevanja, verjetnost fluktuacije zaposlenih in verjetnost invalidnosti. Najpomembnejše predpostavke, uporabljene pri aktuarskem izračunu, so:

- verjetnost smrtnosti (SLO2007x, SLO2007y);
- verjetnost invalidnosti (v skladu z modelom na osnovi BUZ/BV1990x, BUZ/BV1990y);

- upokojevanje v skladu z modelom na osnovi Zakona o pokojninskem in invalidskem zavarovanju (ZPIZ-2; Uradni list RS 96/2012);
- fluktuacija zaposlenih:
 - 5,0 % v intervalu do 35 let
 - 4,0 % v intervalu od 36 let
- diskontna stopnja 1,30 %;
- rast plač v Republiki Sloveniji 2,0 %;
- rast plač v podjetju 2,0 %;
- rast plač v elektrogospodarstvu 2,0 %;
- prispevna stopnja delodajalca 16,1 % (ob izplačilih, ki so višja od zneskov, ki jih določa Uredba o davčni obravnavi povračil stroškov in drugih dohodkov iz delovnega razmerja (Uradni list RS 76/08);
- rast zneskov iz Uredbe 0,5 %.

Knjigovodska vrednost rezervacije je enaka njeni izvorni vrednosti, zmanjšani za porabljene zneske, dokler se ne pojavi potreba po njihovem povečanju ali zmanjšanju.

Dolgovi

Dolgovi so glede na vsebino finančni in poslovni, glede na rok pa kratkoročni in dolgoročni.

Vsi dolgovi se ob začetnem pripoznanju ovrednotijo v zneskih, ki izhajajo iz ustreznih listin ob njihovem nastanku ob predpostavki, da upniki zahtevajo njihovo poplačilo. Pozneje se povečujejo s pripisanimi donosi (obresti, druga nadomestila), za katere obstaja sporazum z upnikom. Zmanjšujejo se za odplačane zneske in morebitne drugačne poravnave v dogovoru z upnikom.

Knjigovodska vrednost dolgov je enaka njihovi izvorni vrednosti, zmanjšani za njihova poplačila.

V bilanci stanja so ločeno izkazani zneski dolgoročnih in kratkoročnih dolgov, v njihovem okviru pa še ločeno finančni in poslovni.

Družba najmanj enkrat letno ob sestavi računovodskih izkazov presodi pošteno vrednost dolgov. Slabitev dolgov družba ne ugotavlja in ne izkazuje.

Zunajbilančna evidenca

Zunajbilančna evidenca izkazuje vrednosti danih menic ter dane in prejete garancije.

Pripoznavanje prihodkov

Prihodki se pripoznajo, če je povečanje gospodarskih koristi v obračunskem obdobju povezano s povečanjem vrednosti sredstva ali z zmanjšanjem dolga in je povečanje mogoče zanesljivo izmeriti. Prihodki se pripoznajo, ko se upravičeno pričakuje, da bodo vodili do prejemkov, če ti niso uresničeni že ob nastanku.

Prihodke razčlenjujemo na poslovne, finančne in druge prihodke.

Poslovni prihodki so prihodki od prodaje, ki predstavljajo prodajne vrednosti prodanih proizvodov, storitev in materiala v obračunskem obdobju. Merijo se na podlagi prodajnih cen, navedenih v računih in drugih listinah, zmanjšanih za zneske, ki jih družba zaračunava za tuj račun (dajatve) popuste, ki so odobreni ob prodaji, pozneje pa tudi za vrednosti vrnjenih količin in pozneje odobrenih popustov.

Prihodki od opravljenih storitev se merijo po prodajnih cenah dokončanih storitev glede na stopnjo njihove dokončanosti, navedenih na računih ali drugih listinah.

Prevrednotovalni poslovni prihodki se pojavijo ob odtujitvi opredmetenih osnovnih sredstev in neopredmetenih dolgoročnih sredstev ter takrat, ko so poplačane terjatve, katerih popravek vrednosti je bil oblikovan v preteklih letih.

Finančni prihodki so prihodki od naložbenja in se pojavljajo v zvezi s kratkoročnimi in dolgoročnimi finančnimi naložbami, pa tudi v zvezi s terjatvami v obliki obračunanih obresti in kot prevrednotovalni finančni prihodki.

Pripoznajo se ob obračunu, ne glede na prejemke, če ne obstaja utemeljen dvom glede njihove velikosti, zapadlosti v plačilo in poplačljivosti. Obresti se obračunavajo v sorazmerju s pretečenim obdobjem in glede na neodplačni del glavnice ter veljavno obrestno mero.

Drugi prihodki so neobičajne postavke in drugi prihodki, ki povečujejo poslovni izid.

Pripoznavanje odhodkov

Odhodki se pripoznajo, če je zmanjšanje gospodarskih koristi v obračunskem obdobju povezano z zmanjšanjem sredstva ali s povečanjem dolga in je to zmanjšanje mogoče zanesljivo izmeriti.

Odhodke razčlenjujemo na poslovne, finančne in druge odhodke.

Poslovni odhodki se pripoznajo, ko se stroški ne zadržujejo več v vrednosti zalog proizvodov. Načeloma so enaki vračunanim stroškom v obračunskem obdobju.

Prevrednotovalni poslovni odhodki se pripoznajo, ko je opravljeno ustrezno prevrednotenje, in se pojavljajo v zvezi z opredmetenimi osnovnimi sredstvi, neopredmetenimi dolgoročnimi sredstvi in s kratkoročnimi sredstvi zaradi njihove oslabitve.

Finančni odhodki so odhodki iz finančnih in odhodki iz poslovnih obveznosti. Pripoznajo se ob obračunu, ne glede na plačila, ki so povezana z njimi.

Drugi odhodki so neobičajne postavke in drugi odhodki, ki zmanjšujejo poslovni izid.

Stroški dela in stroški povračil zaposlenim

Družba v stroških dela izkazuje:

- plače,
- nadomestila plač,
- strošek dodatnega pokojninskega zavarovanja,
- strošek prispevkov in drugih dajatev,
- druge stroške kot so regres, povračila za materialne stroške, solidarnostne pomoči in drugo.

Stroški dela in povračil so obračunani in izplačani v skladu z zakonom, s Kolektivno pogodbo elektrogospodarstva in Podjetniško kolektivno pogodbo.

Med stroške dela evidentira družba tudi vračunane stroške iz naslova neizkoriščenih letnih dopustov zaposlenih.

Davki

Družba je zavezanec za obračun davkov po Zakonu o davku na dodano vrednost in Zakonu o davku od dohodkov pravnih oseb.

Davek od dohodka družbe je obračunan na temelju prihodkov in odhodkov, ki so izkazani v izkazu poslovnega izida ob upoštevanju določil Zakona o davku od dohodkov pravnih oseb.

Tako odmerjen davek je davek, ki ga družba plača od obdavčljivega dobička za poslovno leto ob uporabi davčnih stopenj, ugotovljenih na datum izkaza finančnega položaja, upoštevajoč morebitne prilagoditve davčnih obveznosti v povezavi s preteklimi poslovnimi leti.

Pri izkazovanju odloženega davka uporablja družba metodo obveznosti po bilanci stanja na podlagi začasnih razlik med knjigovodskimi in davčnimi vrednostmi posameznih sredstev in obveznosti. Znesek odloženega davka temelji na pričakovanem načinu povrnitve oziroma poravnave knjigovodske vrednosti sredstev in obveznosti ob uporabi davčnih stopenj, uveljavljenih na datum bilance stanja.

Odložene terjatve za davek se pripoznajo zgolj v obsegu, za katerega obstaja verjetnost, da bo na razpolago prihodnji obdavčljivi dobiček, v breme katerega bo v prihodnje mogoče uporabiti odložene davke.

Izkaz denarnih tokov

Izkaz denarnih tokov je sestavljen po neposredni metodi. Denarna sredstva in njihove ustreznike v izkazu denarnih tokov predstavljajo denarna sredstva na računih in depoziti z zapadlostjo do treh mesecev.

Področni in območni odseki

Družba spremlja poslovanje po področnih odsekih:

- področje nakupa in prodaje električne energije,
- področje nakupa in prodaje plina ter
- ostale tržne dejavnosti.

5.1 POJASNILA IN RAZKRITJA POSTAVK RAČUNOVODSKIH IZKAZOV

5.1.1 Pojasnila k bilanci stanja

Bilanca stanja je temeljni računovodski izkaz, ki izkazuje tista sredstva in obveznosti do njihovih virov, ki se nanašajo na poslovanje družbe. Ima obliko zaporednega stopenjskega izkaza, razčlenjenega v skladu s SRS 20.4, vrednosti pa so izkazane za tekoče in preteklo obdobje.

Postavke v bilanci stanja so izkazane po neodpisani vrednosti kot razlika med nabavno vrednostjo in odštetim popravkom vrednosti. Pri sestavitvi bilance stanja smo upoštevali načelo posamičnega vrednotenja sredstev in obveznosti do virov sredstev.

Družba ne razpolaga z dodatnimi informacijami, ki bi bile pomembne za pošteno predstavitev družbe, in te postavke niso predpisane v obrazcu bilance stanja.

Informacije o podlagi za sestavitev bilance stanja in o posebnih računovodskih usmeritvah ter metodah, uporabljenih pri evidentiranju poslovnih dogodkov v družbi, so predstavljene v nadaljevanju pri pojasnilih stanja in gibanja sredstev ter obveznosti do virov sredstev.

Neopredmetena sredstva

Pojasnilo 1

Neopredmetena sredstva obsegajo premoženjske pravice iz uporabe licenc ter programsko aplikativno opremo. Neopredmetena sredstva niso zastavljena za poplačilo dolgov.

Družba ne razpolaga z neopredmetenimi sredstvi, ki bi jih pridobila z državno podporo.

Gibanje neopredmetenih sredstev

Elementi (v EUR)	Neopredmetena sredstva
Nabavna vrednost	
Stanje 01. 01. 2017	3.423.454
Povečanja	326.416
Zmanjšanja	205.944
Prenos	0
Stanje 31. 12. 2017	3.543.926
Odpisana vrednost	
Stanje 01. 01. 2017	985.939
Zmanjšanja	205.945
Amortizacija	416.330
Stanje 31. 12. 2017	1.196.324
Neodpisana vrednost	
Stanje 01. 01. 2017	2.437.515
Stanje 31. 12. 2017	2.347.602

Večje nabave neopredmetenih sredstev se nanašajo na zaključek implementacije in dodatne funkcionalnosti informacijske podpore SAP for Utilities v višini 326.416 EUR.

Zmanjšanja v višini 205.944 EUR se nanašajo na izločitev sredstev informacijske podpore, ki se več ne uporablja.

Družba izkazuje dolgoročne obveznosti za nakup neopredmetenih osnovnih sredstev v višini 108.089 EUR.

Opredmetena osnovna sredstva

Pojasnilo 2

Elementi (v EUR)	Zemljišča	Gradbeni objekti	Oprema	Vlaganja v tuja OS – oprema	Investicije v teku	Skupaj opredmetena osnovna sredstva
Nabavna vrednost						
Stanje 01. 01. 2017	128.429	987.753	1.033.915	367.643	11.315	2.529.055
Pridobitve					158.523	158.523
Aktiviranja	0	50.179	110.784	0	160.963	
Zmanjšanja	0	1.923	13.122		0	15.045
Stanje 31. 12. 2017	128.429	1.036.009	1.131.577	367.643	8.875	2.672.533
Odpisana vrednost						
Stanje 01. 01. 2017	0	651.208	444.863	59.353		1.155.424
Zmanjšanja		1.127	12.967			14.094
Amortizacija		20.281	106.417	21.259		147.957
Stanje 31. 12. 2017		670.362	538.313	80.612		1.289.287
Neodpisana vrednost						
Stanje 01. 01. 2017	128.429	336.545	589.052	308.290	11.315	1.373.631
Stanje 31. 12. 2017	128.429	365.647	593.264	287.031	8.875	1.383.246

Družba je že v letu 2013 za dobo 20 let najela poslovne prostore pri matični družbi. Najemna pogodba je sklenjena brez odpovednega roka. Sredstva, ki jih je namenila posodobitvi poslovnih prostorov, je družba opredelila kot vlaganja v tuja sredstva in so amortizirljiva v dobi 20 let. Družba nima osnovnih sredstev, ki bi bila pridobljena s finančnim najemom. Vsa osnovna sredstva so v lasti družbe in niso zastavljena kot jamstva za dolgove.

Poslovodstvo družbe je presodilo, da ni znamenj oslabitve, zato ta ni bila opravljena.

Terjatve za odloženi davek

Pojasnilo 3

Družba je v letu 2017 pripoznala zmanjšanje terjatev za odloženi davek za začasne odbitne razlike iz naslova preteklih in tekočih izvedenih slabitev terjatev do kupcev ter rezervacij za jubilejne nagrade in odpravnine. Pripoznavanje je sledilo dejstvu, da je družba v zadnjih dveh poslovnih letih stabilizirala poslovanje in zaradi doseženih primernih ravni dobička pred obdavčitvijo lahko z gotovostjo trdi, da se bodo v naslednjih letih pojavili pomembni zneski pozitivne davčne osnove, ki jo bo mogoče zmanjšati z obstoječimi odbitnimi začasnimi davčnimi razlikami.

Pri izračunu terjatev za odloženi davek je bila uporabljena davčna stopnja v višini 19 %, za katero se pričakuje, da se bo uporabljala tudi v prihodnjih poslovnih letih.

V letu 2017 je družba zmanjšala oblikovane terjatve za odloženi davek v višini 126.764 EUR. Za enak znesek se je zmanjšal čisti poslovni izid za leto 2017. Stanje terjatev za odloženi davek na dan 31. 12. 2017 je izkazano v višini 1.109.262 EUR.

Gibanje odloženih terjatev za davek

Elementi (v EUR)	Stanje 31. 12. 2016	Zmanjšanja	Povečanja	Stanje 31. 12. 2017
Terjatve za odloženi davek				
- iz naslova popravkov vrednosti terjatev	1.193.740	122.976	0	1.070.764
- iz naslova rezervacij za jubilejne nagrade in odpravnine ob upokojitvi	42.285	3.788	0	38.497
Skupaj	1.236.025	126.764	0	1.109.261

Zaloge

Pojasnilo 4

Zaloge predstavljajo zaloge trgovskega blaga in so na dan 31. 12. 2017 izkazane v višini 19.857 EUR. Zaloge ne presegajo čiste iztržljive vrednosti. Zaloge niso zastavljene kot jamstvo za dolgove.

Pri popisu zalog v letu 2017 ni bil ugotovljen inventurni primanjkljaj ali višek.

Kratkoročne poslovne terjatve

Pojasnilo 5

Kratkoročne poslovne terjatve so izkazane v višini 29.059.044 EUR.

Kratkoročne poslovne terjatve

Elementi (v EUR)	2017	2016
Kratkoročne poslovne terjatve do družb v skupini, od tega:	68.446	60.588
- terjatve do Elektro Maribor d.d.	68.278	60.411
- terjatve do Oven Elektro Maribor d.o.o.	168	177
Kratkoročne poslovne terjatve do kupcev	27.070.354	29.027.009
Kratkoročni predujmi za storitve	85.260	89.377
Kratkoročne poslovne terjatve za obresti	40.701	177.166
Kratkoročne poslovne terjatve do drugih	1.794.283	1.126.296
Skupaj	29.059.044	30.480.436

Kratkoročne poslovne terjatve do družb v skupini predstavljajo predvsem terjatve za prodane energente. Kratkoročne poslovne terjatve do drugih kupcev so izkazane v višini 27.070.354 EUR in se nanašajo predvsem na terjatve za zaračunano in prodano električno energijo in uporabo omrežja ter plina in toplote.

Za dvomljive in sporne kratkoročne poslovne terjatve družba oblikuje oslabitve prek kontov popravkov vrednosti. V letu 2017 je bil dodatno oblikovan popravek vrednosti terjatev v višini 625.154 EUR. Za enak znesek so v izkazu poslovnega izida pripoznani prevrednotovalni poslovni odhodki iz tega naslova.

Družba ima terjatve v določenih primerih zavarovane z menicami in garancijami.

Družba konec poslovnega leta 2017 nima terjatev do poslovodstva, razen terjatev za prodane energente.

Bruto vrednost kratkoročnih poslovnih terjatev

Elementi (v EUR)	2017	2016
Bruto terjatve	35.375.099	37.414.160
Popravek vrednosti	6.316.055	6.933.724
Neto terjatve	29.059.044	30.480.436

Gibanje popravka vrednosti kratkoročnih poslovnih terjatev

Elementi (v EUR)	Stanje 1. 1. 2017	Zmanjšanja	Povečanja	Stanje 31. 12. 2017
Popravki vrednosti kratkoročnih poslovnih terjatev:				
- zmanjšanje popravkov vrednosti zaradi plačil		458.670		
- zmanjšanje popravkov vrednosti zaradi odpisov		786.597		
Skupaj	6.933.724	1.245.267	627.598	6.316.055

Razčlenitev kratkoročnih neto poslovnih terjatev po zapadlosti

	2017	Struktura v %	2016	Struktura v %
Nezapadle terjatve	26.087.888	89,78	27.725.745	90,96
Zapadle do 30 dni	2.310.406	7,95	1.979.307	6,49
Zapadle 31–60 dni	320.603	1,10	365.104	1,20
Zapadle 61–90 dni	137.914	0,47	169.604	0,56
Zapadle nad 90 dni	202.233	0,70	240.676	0,79
Skupaj	29.059.044	100	30.480.436	100

Denarna sredstva

Pojasnilo 6

Elementi (v EUR)	2017	2016
Sredstva na računih	567.282	1.404.314
Depoziti na odpoklic	2.675.671	3.125.159
Skupaj	3.242.953	4.529.473

Depoziti na odpoklic predstavljajo naložbe, ki jih je mogoče takoj pretvoriti v naprej znani znesek denarnih sredstev.

Kratkoročne aktivne časovne razmejitev

Pojasnilo 7

Elementi (v EUR)	2017	2016
Kratkoročno odloženi odhodki	7.552	9.448
Kratkoročno nezaračunani prihodki	1.540	1.500
DDV v prejetih avansih	42.788	63.369
Skupaj	51.880	74.317

Kratkoročne aktivne časovne razmejitev so predstavljene v višini 51.880 EUR in izkazujejo predvsem znesek kratkoročno razmejenih terjatev za DDV v prejetih avansih.

Tabela gibanja AČR

Elementi (v EUR)	Stanje 31. 12. 2016	Zmanjšanja	Povečanja	Stanje 31. 12. 2017
Kratkoročno odloženi odhodki	9.448	143.230	141.334	7.552
Kratkoročno nezaračunani prihodki	1.500	310	350	1.540
DDV v prejetih avansih	63.369	492.417	471.836	42.788
Skupaj	74.317	635.957	613.520	51.880

Kapital

Pojasnilo 8

Elementi (v EUR)	2017	2016
Osnovni kapital	8.000.000	8.000.000
Kapitalske rezerve	7.291.511	7.291.511
Druge rezerve iz dobička	2.413.199	2.365.254
Rezerve nastale zaradi vrednotenja po pošteni vrednosti	-28.709	-45.048
Preneseni čisti poslovni izid	1.362.743	1.141.681
Čisti poslovni izid poslovnega leta	47.945	1.591.062
Skupaj	19.086.688	20.344.460

Osnovni kapital družbe znaša 8.000.000 EUR in je razdeljen na stvarni vložek v višini 7.990.000 EUR ter na denarni vložek v višini 10.000 EUR.

Kapitalske rezerve v višini 7.291.511 EUR se nanašajo na presežek neto vrednosti prejetega premoženja nad zneskom povečanja osnovnega kapitala. V poslovnih knjigah se izkazujejo kot vplačan presežek kapitala.

Druge rezerve iz dobička so oblikovane iz čistega poslovnega izida poslovnega leta na podlagi sklepa direktorja.

Zmanjšanje rezerv, nastalih zaradi vrednotenja po pošteni vrednosti, izhaja iz evidentiranja aktuarskih izgub iz naslova izračuna rezervacij za odpravnine ob upokojitvi.

Družba je v letu 2017 izkazala dobiček v višini 95.890 EUR.

Bilančni dobiček je prikazan v prilogi k izkazu gibanja kapitala za leto 2017.

Skupščina družbe je dne 22. 8. 2017 sprejela sklep, da se 1.370.000 EUR bilančnega dobička iz leta 2016 izplača družbeniku dne 5. 9. 2017, preostali bilančni dobiček v višini 1.362.743,10 EUR pa se razporedi za prenos v naslednje leto.

Rezervacije in dolgoročne pasivne časovne razmejitve

Pojasnilo 9

Gibanje rezervacij za jubilejne nagrade in odpravnine ob upokojitvi

Elementi (v EUR)	Stanje 31. 12. 2016	Oblikovanje	Poraba	Odprava	Stanje 31. 12. 2017
Rezervacije za jubilejne nagrade	149.921	44.725	32.791	0	161.855
Rezervacije za odpravnine ob upokojitvi	244.182	13.664	0	16.338	241.508
Skupaj	394.103	58.389	32.791	16.338	403.363

Povečanje dodatnih obveznosti do zaposlenih je družba evidentirala na podlagi izračuna pooblaščenega aktuarja.

Del oblikovanja rezervacij za odpravnine ob upokojitvi je izkazan prek rezerv, nastalih zaradi vrednotenja po pošteni vrednosti.

Družba ocenjuje, da nobena vrsta rezervacij ni izpostavljena tveganjem.

Dolgoročne poslovne obveznosti

Pojasnilo 10

Dolgoročne poslovne obveznosti so evidentirane v višini 116.348 EUR in izkazujejo predvsem zneske dolgoročnega dela za poplačilo obveznosti za dobavljeno aplikativno programsko opremo.

Družba ocenjuje, da nobena vrsta dolgoročnih dolgov ni izpostavljena tveganjem.

Kratkoročne obveznosti

Pojasnilo 11

Med kratkoročnimi obveznostmi so izkazane kratkoročne poslovne obveznosti v višini 17.081.201 EUR in izhajajo predvsem iz naslova obveznosti za nabavljeno električno energijo in uporabo omrežja.

Elementi (v EUR)	2017	2016
Kratkoročne poslovne obveznosti do družb v skupini, od tega:	81.558	63.810
- obveznosti do Elektro Maribor d.d.	14.452	17.248
- obveznosti do družbe Oven d.o.o.	67.106	46.562
Kratkoročne poslovne obveznosti do dobaviteljev	7.807.436	8.217.810
Kratkoročne poslovne obveznosti na podlagi predujmov	314.373	417.837
Kratkoročne obveznosti iz poslovanja za tuji račun	7.710.183	8.442.440
Kratkoročne poslovne obveznosti do zaposlencev	301.361	353.333
Kratkoročne poslovne obveznosti do državnih in drugih institucij	855.931	1.302.919
Druge kratkoročne poslovne obveznosti	10.359	11.553
Skupaj	17.081.201	18.809.702

Družba na dan 31. 12. 2017 izkazuje obveznost do direktorja družbe, Bojana Horvata, za plačo in povračilo materialnih stroškov iz decembra 2017, ki je izplačana v januarju 2018.

Na dan 31. 12. 2017 družba izkazuje 8.379.777 EUR neplačanih zavarovanih obveznosti do dobaviteljev po bančnih garancijah.

Družba obveznosti poravnava ob rokih zapadlosti.

Kratkoročne pasivne časovne razmejitve

Pojasnilo 12

Družba med kratkoročnimi pasivnimi časovnimi razmejitvami izkazuje kratkoročno vračunane stroške iz naslova končnega poročila odstopanj pri nakupu in prodaji električne energije in plina ter vračunane stroške za neizkoriščen letni dopust.

Gibanje kratkoročno vračunanih stroškov

Elementi (v EUR)	Stanje 31. 12. 2016	Oblikovanje	Poraba	Odprava	Stanje 31. 12. 2017
Drugi vračunani stroški	445.337	586.540	496.352	9.282	526.243
DDV v danih avansih	743	3.203	3.946	0	0
Skupaj	446.080	589.743	500.298	9.282	526.243

Zunajbilančna sredstva/obveznosti

Pojasnilo 13

Zunajbilančna evidenca sredstev in obveznosti v družbi izkazuje predvsem garancije za zavarovanje plačil v višini 19.420.669 EUR.

Elementi (v EUR)	2017	2016
Vrednotnice za zavarovanje plačil – garancije	19.420.669	21.811.060
Terjatve za dane bančne garancije	116.340	183.207
Potencialne obveznosti za izplačilo iz naslova najema	46.120	0
Skupaj	19.583.129	21.994.267

Poslovodstvo ocenjuje, da je verjetnost odlivov in prilivov iz zgoraj naštetih terjatev in obveznosti zelo majhna, zato evidentirane zneske družba zgolj informativno razkriva.

5.1.2 Pojasnila k izkazu poslovnega izida

Izkaz poslovnega izida vsebuje vse tiste prihodke in odhodke, ki so nastali v obračunskem obdobju poslovanja družbe. Informacije o podlagi za sestavitev izkaza poslovnega izida in o posebnih računovodskih usmeritvah, ki jih družba uporablja, so predstavljene v razkritjih posameznih pomembnih prihodkov in odhodkov. Družba nima področnih in območnih odsekov.

Izkaz poslovnega izida je sestavljen po različici I, opredeljeni v SRS 21.6.

Prihodki

Na višino prihodkov vplivajo tudi metode, usmeritve in ocene, pojasnjene v razkritjih bilance stanja. Družba v letu 2017 metod in računovodskih ocen ni spreminjala.

Vrste prihodkov

Elementi (v EUR)	2017	2016
Poslovni prihodki	76.179.638	89.900.353
Finančni prihodki	185.900	213.626
Drugi prihodki	16.303	145
Skupaj	76.381.841	90.114.124

Čisti prihodki od prodaje

Pojasnilo 14

Elementi (v EUR)	2017	2016
Prihodki od prodaje električne energije	72.310.906	86.869.263
Prihodki od prodaje plina	2.337.226	1.848.081
Prihodki od prodaje toplote	226.798	220.339
Prihodki od prodaje trgovskega blaga	50.961	25.200
Prihodki od prodaje storitev in ostali prihodki	495.002	443.088
Skupaj	75.420.893	89.405.971

Znesek prihodkov iz tega naslova predstavlja 99 % vseh doseženih prihodkov v družbi.

Realizirani prihodki od prodaje s podjetji v skupini:

Elementi (v EUR)	Elektro Maribor d. d.	Oven d. o. o.
Prihodki od prodaje energentov (električna energija, plin)	82.253	306
Prihodki od prodaje storitev	1.512	0
Prihodki od najemnin poslovnih prostorov	12.225	0
Skupaj	95.990	306

Drugi poslovni prihodki

Pojasnilo 15

Elementi (v EUR)	2017	2016
Odprava rezervacij	3.683	39.843
Drugi prihodki, povezani s poslovnimi učinki	72.019	83.582
Prevrednotovalni poslovni prihodki	683.042	370.958
Skupaj	758.744	494.383

Prevrednotovalni poslovni prihodki se nanašajo predvsem na prihodke iz naslova izterjanih terjatev iz preteklih let, za katere je bil oblikovan popravek izključno v preteklih letih.

Drugi prihodki, povezani s poslovnimi učinki, se predvsem nanašajo na prihodke iz naslova stroškov sodnih pristojbin za izvršbe.

Stroški po funkcionalnih skupinah

Elementi (v EUR)	2017	2016
Čisti prihodki od prodaje	75.420.893	89.405.971
Usredstveni lastni proizvodi in lastne storitve		
Nabavna vrednost prodanega materiala in blaga	68.622.151	77.819.617
Kosmati poslovni izid od prodaje	6.798.742	11.586.354
Stroški prodavanja	4.210.010	4.673.451
Stroški splošnih dejavnosti	3.303.902	3.967.798
- normalni stroški splošnih dejavnosti	2.677.798	2.976.763
- prevrednotovalni poslovni odhodki pri neopredmetenih dolgoročnih in opredmetenih osnovnih sredstvih	950	16.885
- prevrednotovalni poslovnih odhodki pri obratnih sredstvih	625.154	974.149
Drugi poslovni prihodki	758.744	494.383
Poslovni izid iz poslovanja	43.574	3.439.489

Stroški blaga, materiala in storitev

Pojasnilo 16

Elementi (v EUR)	2017	2016
Nabavna vrednost prodanega blaga	68.622.151	77.819.806
Stroški materiala	191.296	194.236
Stroški storitev	3.473.851	3.354.489
Skupaj	72.287.298	81.368.531

Nabavna vrednost prodanega blaga v višini 68.622.151 EUR predstavlja nabavno vrednost energentov in trgovskega blaga.

Elementi (v EUR)	2017	2016
Stroški energije	133.592	139.097
Stroški pisarniškega materiala in strokovne literature	56.525	53.992
Ostali stroški materiala	1.179	1.148
Skupaj	191.296	194.237

Elementi (v EUR)	2017	2016
Stroški transportnih storitev	3.441	1.488
Stroški storitev v zvezi z vzdrževanjem	144.064	123.259
Stroški najemnin	434.084	399.006
Povračila stroškov zaposlencem	92.046	54.975
Stroški plačilnega prometa, bančnih storitev in zavarovalnih premij	177.092	181.219
Stroški intelektualnih in osebnih storitev	119.508	156.345
Stroški sejmov, reklame in reprezentance	448.885	512.878
Stroški drugih storitev, od tega:	2.054.731	1.925.321
- poštne in telekomunikacijske storitve	724.419	731.791
- stroški informacijske podpore	197.946	124.212
- storitve fizičnih oseb	572.790	404.207
- storitve po pogodbi z matično družbo	71.623	76.209
- stroški provizij	82.229	169.289
- strošek tiskarja	237.140	262.018
- ostale druge storitve	168.584	157.594
Skupaj	3.473.851	3.354.489

Stroški, porabljeni za revidiranje, izkazani med stroški storitev, so za leto 2017 znašali 3.740 EUR. Nanašali so se na revidiranje letnega poročila. Družba je za leto 2017 opravila in izdelala tudi poročilo o dogovorjenih postopkih o poslovanju povezanih družb, katerega stroški so znašali 420 EUR.

Med stroški materiala in storitev so evidentirani tudi stroški, ki izhajajo iz poslov z matično družbo Elektro Maribor d.d. v višini 183.061 EUR. Posli, ki so potekali med povezanima družbama, se nanašajo predvsem na storitve računovodenja, financ in informatike, ki jih matična družba opravlja za družbo Energija plus d.o.o. Energija plus d.o.o. matični družbi plačuje tudi najemnine za poslovne prostore na posameznih lokacijah območnih enot matične družbe ter na lokaciji Vetrinjska ulica 2.

Stroški dela

Pojasnilo 17

Elementi (v EUR)	2017	2016
Plače zaposlencev	1.785.529	1.826.827
Nadomestila plač zaposlencev	40.636	35.386
Stroški socialnih zavarovanj	386.120	363.722
- od tega: stroški dodatnih zavarovanj	81.953	71.190
Regres in drugi prejemki zaposlencev	283.953	279.146
Rezervacije za jubilejne nagrade in odpravnine	53.624	66.126
Skupaj	2.549.862	2.571.207

Družba nima programa udeležbe zaposlenih v razširjenem dobičku. Prav tako ni zahteve zaposlenih po izplačilu na podlagi zakona, kolektivne pogodbe, splošnega akta ali pogodbe o zaposlitvi, ki bi ji družba nasprotovala.

Obračunana sredstva – uprava družbe

Elementi (v EUR)	Bruto	Neto
Obračunana sredstva za bruto plače za upravo družbe	109.983	61.531
- osnovna plača	109.983	61.531
- obračunan dodatek na delovno dobo	0	0
- obračunana nagrada ob zaključku poslovnega leta	0	0
Povračila potnih stroškov na službenem potovanju	3.548	3.548
Povračila ostalih materialnih stroškov	1.624	1.624
Prostovoljno dodatno pokojninsko zavarovanje	2.819	2.819
Regres	1.705	1.003

Izplačana sredstva – uprava družbe

Elementi (v EUR)	Bruto	Neto
Izplačana sredstva za bruto plače za upravo družbe	112.745	59.934
- osnovna plača	112.745	59.934
- izplačan dodatek na delovno dobo	0	0
- izplačana nagrada ob zaključku poslovnega leta	565	221
Povračila potnih stroškov na službenem potovanju	3.711	3.711
Povračila ostalih materialnih stroškov	1.661	1.661
Prostovoljno dodatno pokojninsko zavarovanje	2.819	2.819
Regres	1.705	1.003

Kot je določila skupščina družbe za leto 2015, je bil direktorju družbe v letu 2017 izplačan drugi del nagrade za uspešnost poslovanja v letu 2015 v višini 7.619 EUR bruto.

Obveznosti družbe do uprave družbe na dan 31. 12. 2017 zajemajo neto plačo za december ter del nagrade za uspešnost poslovanja v višini 7.114,35 EUR neto.

Obračunana sredstva – drugi zaposleni po individualnih pogodbah

Elementi (v EUR)	2017	2016
Obračunana sredstva za bruto plače zaposlenih po IP	232.117	231.412
- osnovna bruto plača	211.153	194.610
- obračunan dodatek na delovno dobo	17.671	15.276
- obračunana nagrada ob zaključku poslovnega leta	3.293	21.526
Povračila potnih stroškov na službenem potovanju	3.368	5.854
Povračila ostalih materialnih stroškov	6.920	7.509
Prostovoljno dodatno pokojninsko zavarovanje	8.443	8.424
Regres	5.115	5.206

Izplačana sredstva – drugi zaposleni po individualnih pogodbah

Elementi (v EUR)	2017	2016
Izplačana sredstva za bruto plače zaposlenih po IP	223.657	207.422
- osnovna bruto plača	204.278	182.405
- izplačan dodatek na delovno dobo	17.684	15.140
- izplačana nagrada ob zaključku poslovnega leta	1.696	9.876
Povračila potnih stroškov na službenem potovanju	3.534	5.903
Povračila ostalih materialnih stroškov	7.162	7.449
Prostovoljno dodatno pokojninsko zavarovanje	8.443	8.424
Regres	5.115	5.206

Sklenjeno individualno pogodbo o zaposlitvi so v letu 2017 imeli 3 zaposleni. Obračunana sredstva za bruto plače skupaj z materialnimi stroški in regresom so znašali 255.962 EUR.

Družba do navedene skupine oseb izkazuje obveznosti za decembrsko plačo ter zneske, ki izhajajo iz določil podjetniške kolektivne pogodbe in v letu 2017 niso bili poravnani.

Odpisi vrednosti**Pojasnilo 18**

Elementi (v EUR)	2017	2016
Amortizacija neopredmetenih sredstev	416.330	420.689
Amortizacija opredmetenih osnovnih sredstev	147.956	144.556
Amortizacija naložbenih nepremičnin	0	884
Skupaj	564.286	566.129

Prevrednotovalni poslovni odhodki

Elementi (v EUR)	2017	2016
Prevrednotovalni poslovni odhodki iz naslova terjatev iz prodaje	604.332	939.277
Prevrednotovalni poslovni odhodki iz naslova terjatev za obresti	20.822	34.872
Ostali prevrednotovalni poslovni odhodki	0	0
Skupaj	625.154	974.149

Drugi poslovni odhodki

Pojasnilo 19

Elementi (v EUR)	2017	2016
Nadomestilo za uporabo stavbnega zemljišča	17.447	19.039
Takse in sodni stroški	71.324	71.525
Stroški sofinanciranja v energetske učinkovitost	0	692.103
Rezervacije za pravnne postopke	0	118.756
Ostali stroški	19.743	62.541
Skupaj	108.514	963.964

Finančni prihodki

Pojasnilo 20

Elementi (v EUR)	2017	2016
Prihodki od zamudnih obresti za prodane energente	149.145	183.971
Prihodki od deponiranih sredstev	268	183
Prihodki od obresti iz naslova pravnih postopkov	36.487	26.627
Skupaj	185.900	210.781

Finančni odhodki iz finančnih in poslovnih obveznosti

Pojasnilo 21

Elementi (v EUR)	2017	2016
Izračunane aktuarske obresti	4.766	6.415
Drugi odhodki financiranja	2.115	3.359
Zamudne obresti od davkov in prispevkov	206	216
Skupaj	7.087	9.990

Drugi odhodki

Pojasnilo 22

Elementi (v EUR)	2017	2016
Donacije	4.350	12.120
Prispevek za vzpodbujanje in zaposlovanje invalidov	9.015	13.284
Ostalo	2.671	212
Skupaj	16.036	25.616

Čisti poslovni izid obračunskega obdobja

Pojasnilo 23

Elementi (v EUR)	2017	2016
Izid iz poslovanja	43.574	3.439.489
Izid iz financiranja	178.813	203.636
Izid iz drugih prihodkov in odhodkov	267	-25.471
Skupaj	222.654	3.617.653
Davek iz dobička	0	675.750
Odloženi davki	-126.764	240.221
Čisti poslovni izid obračunskega obdobja	95.890	3.182.124

Davek od dohodkov pravnih oseb

Pojasnilo 24

Družba je v obračunu davka od dohodka pravnih oseb za leto 2017 izkazala davčno izgubo v višini 231.179,53 EUR.

Čisti poslovni izid po odloženih davkih je 95.890 EUR.

Prikaz uskladitve dejansko obračunanega davka z davkom, izračunanem iz računovodskega dobička pred obdavčitvijo

Primerjava med dejansko in izračunano davčno stopnjo	2017		2016	
	Stopnja	Znesek	Stopnja	Znesek
Dobiček pred davki		222.654		3.617.653
Davek od dobička z uporabo uradne stopnje	19,00 %	42.304	17,00 %	615.001
Zneski, ki negativno vplivajo na davčno osnovo		145.524		188.985
- znesek iz naslova zmanjšanja odhodkov na raven davčno priznanih odhodkov		145.524		188.985
- znesek iz naslova povečanja prihodkov na raven obdavčenih prihodkov		0		0
Zneski, ki pozitivno vplivajo na davčno osnovo (+)(-)		231.752		80.026
- znesek iz naslova povečanja odhodkov na raven davčno priznanih odhodkov		128.680		17.999
- znesek iz naslova zmanjšanja prihodkov na raven obdavčenih prihodkov		103.072		62.028
Davčne olajšave		0		48.209
- uporabljene, ki vplivajo na zmanjšanje davčne obveznosti		0		48.209
Odmerjeni davek tekočega leta		0	18,68 %	675.750
Povečanje/zmanjšanje odloženega davka		126.764		-240.221
Davek v izkazu poslovnega izida			12,04 %	435.529

Odloženi davki

Pojasnilo 25

Družba je v letu 2017 zmanjšala odložene davke v višini 126.764 EUR. Odloženi davki so bili evidentirani ob uporabljeni metodi obveznosti po bilanci stanja in se nanašajo na začasne odbitne razlike iz naslova preteklih in tekočih izvedenih slabitev terjatev do kupcev in rezervacij za jubilejne nagrade in odpravnine ob upokojitvi.

5.1.3 Pojasnila k izkazu gibanja kapitala

Izkaz gibanja kapitala prikazuje gibanje posameznih sestavin kapitala v poslovnem letu. Razdeljen je na postavke, ki izkazujejo gibanje med postavkami kapitala, ter gibanja, ki povzročijo spremembe v sestavinah kapitala.

Ugotovitev in predlog uporabe bilančnega dobička

BILANČNI DOBIČEK	2017	2016
a) Čisti poslovni izid poslovnega leta	95.890	3.182.124
b) Preneseni čisti dobiček	1.362.743	1.141.681
d) Povečanje rezerv iz dobička po odločitvi uprave	47.945	1.591.062
Druge rezerve iz dobička	47.945	1.591.062
BILANČNI DOBIČEK	1.410.688	2.732.743

Uprava družbe je skupščini družbe podala predlog, da se del izkazanega bilančnega dobička na dan 31. 12. 2017 v višini 1.410.687,93 EUR razporedi v skladu s potrjenim letnim poslovnim načrtom na način, da se družbeniku izplača 1.392.000 EUR, preostali del bilančnega dobička v višini 18.687,93 EUR pa ostane nerazporejen.

5.1.4 Pojasnila k izkazu denarnih tokov

Izkaz denarnih tokov je sestavljen po neposredni metodi po različici I, kot ga opredeljuje SRS 22.6.

Elementi (v EUR)	2017	2016
Denarni tokovi pri poslovanju	914.246	4.131.119
- prejemki pri poslovanju	184.967.862	202.450.902
- izdatki pri poslovanju	-184.053.616	-198.319.783
Denarni tokovi pri investiranju	-830.766	-698.429
- prejemki pri investiranju	371	68.785
- izdatki pri investiranju	-831.137	-767.214
Denarni tokovi pri financiranju	-1.370.000	-950.000
- prejemki pri financiranju	0	0
- izdatki pri financiranju	-1.370.000	-950.000
Končno stanje denarnih sredstev	3.242.953	4.529.473
Denarni izid v obdobju	-1.286.520	2.482.690
Začetno stanje denarnih sredstev	4.529.473	2.046.783

Denarni izid v obdobju je negativen, v višini 1.286.520 EUR.

Končno stanje denarnih sredstev v višini 3.242.953 EUR izkazuje denarna sredstva na TRR poslovnih bank in depozite na odpoklic. Končno stanje denarnih sredstev se ujema z bilanco stanja.

5.2 POROČANJE PO ODSEKIH

Družba spremlja poslovanje po področnih odsekih. Poslovne dogodke že ob svojem nastanku neposredno razporedi na odsek, na katerega se nanaša. Poslovne dogodke, evidentirane na področje podpornih procesov, nato s pomočjo merila prerazporedi na posamezne odseke. Pri tem je uporabila merilo načrtovanih prihodkov tekočega leta na način:

- Struktura načrtovanih prihodkov je osnova za razporeditev vseh prihodkov podpornih procesov. Neposredni prihodki so že ob svojem nastanku evidentirani na odsek, na katerega se nanašajo. Enako merilo je bilo uporabljeno za razdelitev premoženjske strani bilance stanja.
- Struktura načrtovanih prihodkov je osnova za razporeditev stroškov materiala, storitev in odhodkov poslovnih procesov. Neposredno nastali stroški materiala, storitev in odhodkov so že ob svojem nastanku razporejeni na odsek, na katerega se nanašajo. Enako merilo je bilo uporabljeno za razporeditev obveznosti v bilanci stanja.

Posamezni deleži prenosov na odseke so vsako leto na novo izračunani in potrjeni s sklepom uprave družbe. Za leto 2017 so bila uporabljena naslednja merila:

Delež v %	2017
Nakup in prodaja električne energije	96,33
Nakup in prodaja plina	3,13
Ostale tržne dejavnosti	0,54
Skupaj	100,00

Izkaz poslovnega izida po odsekih

Elementi (v EUR)	Nakup in prodaja električne energije	Nakup in prodaja plina	Ostale tržne dejavnosti	Skupaj Energija plus
1 Čisti prihodki od prodaje	72.756.703	2.339.401	324.789	75.420.893
4 Drugi poslovni prihodki (s prevrednotovalnimi poslovnimi prihodki)	724.803	4.125	29.817	758.745
5 Stroški blaga, materiala in storitev	69.643.663	2.393.613	250.022	72.287.298
6 Stroški dela	2.434.177	77.108	38.577	2.549.862
7 Odpisi vrednosti	1.081.918	24.184	84.288	1.190.390
8 Drugi poslovni odhodki	106.084	1.053	1.377	108.514
10 Finančni prihodki iz danih posojil	260	7	1	268
11 Finančni prihodki iz poslovnih terjatev	181.632	3.320	680	185.632
13 Finančni odhodki iz finančnih obveznosti	6.879	182	25	7.086
14 Finančni odhodki iz poslovnih obveznosti	1	0	0	1
15 Drugi prihodki	2.704	13.598	1	16.303
16 Drugi odhodki	15.488	453	95	16.036
18 Davek iz dobička	0	0	0	0
19 Odloženi davki	-122.729	-2.010	-2.025	-126.764
20 ČISTI POSLOVNI IZID OBRAČUNSKEGA OBDOBJA	255.163	-138.152	-21.121	95.890

Čisti prihodki od prodaje po odsekih

Elementi	Nakup in prodaja električne energije	Nakup in prodaja plina	Ostale tržne dejavnosti	Skupaj Energija plus d. o. o.
Prihodki od prodaje električne energije	72.266.882	0	43.887	72.310.769
Prihodki od prodaje plina	0	2.337.225	0	2.337.225
Prihodki od prodaje toplote	0	0	226.798	226.798
Prihodki od prodaje trgovskega blaga	0	0	50.961	50.961
Prihodki od prodaje storitev in ostali prihodki	489.821	2.176	3.143	495.140
Skupaj	72.756.703	2.339.401	324.789	75.420.893

Bilanca stanja po odsekih

na dan 31.12.2017				
Elementi (v EUR)	Nakup in prodaja električne energije	Nakup in prodaja plina	Ostale tržne dejavnosti	Skupaj Energija plus d. o. o.
A. Dolgoročna sredstva	4.662.478	151.496	26.137	4.840.111
I. Neopredmetena sredstva in dolgoročne AČR	2.261.445	73.480	12.677	2.347.602
II. Opredmetena osnovna sredstva	1.332.481	43.296	7.470	1.383.247
VI. Odložene terjatve za davek	1.068.552	34.720	5.990	1.109.262
B. Kratkoročna sredstva	31.116.513	1.011.052	194.288	32.321.853
II. Zaloge	0	0	19.857	19.857
IV. Kratkoročne poslovne terjatve	27.992.577	909.548	156.919	29.059.044
V. Denarna sredstva	3.123.936	101.504	17.512	3.242.953
C. Kratkoročne aktivne časovne razmejitve	49.976	1.624	280	51.880
S R E D S T V A (A + B + C)	35.828.968	1.164.172	220.704	37.213.844
A. Kapital	18.367.078	596.792	122.818	19.086.688
I. Vpoklicani kapital	7.533.966	374.321	91.713	8.000.000
II. Kapitalske rezerve	6.866.750	341.170	83.591	7.291.511
III. Rezerve iz dobička	2.397.861	15.338	0	2.413.199
IV. Presežek iz prevrednotenja	-27.656	-899	-155	-28.710
V. Preneseni čisti poslovni izid	1.388.940	5.013	-31.210	1.362.743
VI. Čisti poslovni izid poslovnega leta	207.217	-138.151	-21.121	47.945
B. Rezervacije in dolgoročne pasivne časovne razmejitve	388.560	12.625	2.178	403.363
C. Dolgoročne poslovne obveznosti	112.078	3.642	628	116.348
Č. Kratkoročne obveznosti	16.454.321	534.642	92.238	17.081.201
D. Kratkoročne pasivne časovne razmejitve	506.930	16.471	2.842	526.243
OBVEZNOSTI DO VIROV SREDSTEV (A + B + C + Č + D)	35.828.968	1.164.172	220.704	37.213.844

5.3 POROČANJE V SKLADU Z 69. ČLENOM ZGD

Družba Elektro Maribor d.d. kot obvladujoča družba sestavlja konsolidirane računovodske izkaze in konsolidirano letno poročilo. V konsolidacijo sta vključeni obe odvisni družbi Energija plus d.o.o in OVEN Elektro Maribor d.o.o.

Konsolidirano letno poročilo skupine je sestavni del Letnega poročila obvladujoče družbe Elektro Maribor d.d. in ga je mogoče dobiti na sedežu družbe Elektro Maribor d.d., Vetrinjska ul. 2, 2000 Maribor in na spletni strani družbe.

Pojasnila v prilogi k računovodskim izkazom so prikazana v enakem vrstnem redu, kot so prikazane postavke v izkazih.

Sprejete računovodske usmeritve so predstavljene v računovodskem poročilu.

Družba je morebitne pogojne finančne obveznosti vključila v računovodske izkaze, prav tako so ločeno izkazane obveznosti do družb v skupini. Družba nima obveznosti iz izplačila pokojnin.

Družba nima obveznosti, ki bi bile zavarovane s stvarnim jamstvom.

Družba ni direktorju podjetja, drugim delavcem družbe in zaposlenim na podlagi pogodbe, za katere ne velja tarifni del kolektivne pogodbe, odobrila nobenih predujmov in posojil.

Prihodki in odhodki izjemnega pomena ali obsega so razkriti med ustreznimi posameznimi vrstami.

Družba nima obveznosti, katerih rok dospelosti bi bil daljši od pet let.

Podatki o zaposlenih so predstavljeni v poslovnem delu letnega poročila.

Družba nima lastnih deležev.

Znesek vseh prejemkov direktorja družbe in ostalih zaposlenih, za katere ne velja tarifni del kolektivne pogodbe, je razkrit v okviru pojasnil stroškov dela.

Direktor družbe je predlagal razporeditev dobička na način, kot je pojasnjen v pojasnilih k izkazu gibanja kapitala.

V družbi po koncu poslovnega leta ni bilo bistvenih poslovnih dogodkov, ki ne bi bili zajeti v računovodskih izkazih.

Vse transakcije med povezanimi družbami so prikazane v posebnem poglavju računovodskega dela poročila. Vse transakcije so bile opravljene v normalnih tržnih okoliščinah.

Družba nima oblikovanih drugih rezervacij.

Stroški dela so podrobno razkriti v okviru pojasnil stroškov družbe.

Znesek kapitalskih rezerv izkazujejo presežek neto vrednosti prejetega premoženja nad zneskom povečanja osnovnega kapitala. V poslovnih knjigah se izkazuje kot vplačan presežek kapitala.

Podatki o zaposlenih ter stroški zaposlenih so izkazani v okviru posameznih vsebinsko zaokroženih poglavij.

Prikaz in gibanje odloženih terjatev za davek sta razkrita v okviru pojasnil k bilanci stanja.

Izkaz poslovnega izida ter bilanca stanja sta izdelana tudi za posamezna prodajna področja, prav tako so izkazani prihodki po posameznih področjih.

Znesek, porabljen za revidiranje letnega poročila, je izkazan med stroški storitev.

5.4 POROČILO O RAZMERJIH ODVISNE DRUŽBE DO OBVLADUJOČE DRUŽBE

Skladno z določili 545. člena ZGD-1 podajamo izjavo, da odvisna družba Energija plus d.o.o. z obvladujočo družbo Elektro Maribor d.d. v poslovnem letu 2017 ni sklepala pravnih razmerij, na osnovi katerih bi bila prikrajšana. O poslih s povezanimi družbami je uprava pripravila poročilo, ki ga je pregledal pooblaščen revizor in o tem izdelal pisno poročilo, ki je sestavni del letnega poročila.

5.5 POSLI S POVEZANIMI OSEBAMI

V poslovnem letu 2017 je družba poslovala s povezanimi družbami. Pri teh poslih družba ni bila prikrajšana ali oškodovana. Istočasno poudarjamo, da ni bilo dejanj, ki bi jih družba storila ali opustila na pobudo ali v interesu z njo povezanih družb.

Posli s povezanimi osebami so bolj podrobno opisani v sklopu posameznih pojasnil.

Pregled transakcij v povezavi s povezanimi družbami:

	Elektro Maribor d.d.	Oven Elektro Maribor d.o.o.
	100 %	100 %
Sredstva:		
Kratkoročne poslovne terjatve do kupcev	68.278	168
Skupaj sredstva	68.278	168
Obveznosti:		
Kratkoročne poslovne obveznosti do dobaviteljev	14.452	67.106
Skupaj obveznosti	14.452	67.106
Prihodki:		
Čisti prihodki od prodaje	95.990	306
Skupaj prihodki	95.990	306
Stroški in odhodki:		
Nabavna vrednost prodanega blaga		414.081
Stroški storitev	183.061	
Skupaj stroški in odhodki	183.061	414.081

5.6 POROČILO NEODVISNEGA REVIZORJA

POROČILO NEODVISNEGA REVIZORJA

Družbeniku družbe

Energija plus d.o.o. Maribor

Mnenje

Revidirali smo računovodske izkaze gospodarske družbe Energija plus d.o.o. Maribor, ki vključujejo bilanco stanja na dan 31. decembra 2017 ter izkaz poslovnega izida, izkaz gibanja kapitala, izkaz drugega vseobsegajočega donosa in izkaz denarnih tokov za tedaj končano leto ter povzetek bistvenih računovodskih usmeritev in druge pojasnjevalne informacije. Pregledali smo tudi poslovno poročilo.

Po našem mnenju so priloženi računovodski izkazi v vseh pomembnih pogledih resničen in pošten prikaz finančnega položaja družbe Energija plus d.o.o. na dan 31. decembra 2017 ter njenega poslovnega izida in denarnih tokov za tedaj končano leto v skladu s Slovenskimi računovodskimi standardi.

Podlaga za mnenje

Revizijo smo opravili v skladu z Mednarodnimi standardi revidiranja. Naše odgovornosti na podlagi teh pravil so opisane v tem poročilu v odstavku *Revizorjeva odgovornost za revizijo računovodskih izkazov*. V skladu s *Kodeksom etike za računovodske strokovnjake*, ki ga je izdal Odbor za mednarodne standarde etike za računovodske strokovnjake (Kodeks IESBA) ter etičnimi zahtevami, ki se nanašajo na revizijo računovodskih izkazov v Sloveniji, potrjujemo svojo neodvisnost od družbe, in da smo izpolnili vse druge etične zahteve v skladu s temi zahtevami in Kodeksom IESBA.

Verjamemo, da so pridobljeni revizijski dokazi zadostni in ustrezni kot osnova za naše revizijsko mnenje.

Druge informacije

Druge informacije obsegajo poslovno poročilo, ki je sestavni del letnega poročila družbe Energija plus d.o.o., vendar ne vključujejo računovodskih izkazov in našega revizorjevega poročila o njih. Za te druge informacije je odgovorno poslovodstvo.

Naše mnenje o računovodskih izkazih se ne nanaša na druge informacije in o njih ne izražamo nobene oblike zagotovila.

V povezavi z opravljeno revizijo računovodskih izkazov je naša odgovornost prebrati druge informacije in pri tem presoditi, ali so druge informacije pomembno neskladne z računovodskimi izkazi, zakonskimi zahtevami ali našim poznavanjem, pridobljenim pri revidiranju, ali se kako drugače kažejo kot pomembno napačne. Poleg tega je naša odgovornost da ocenimo, ali so bile druge informacije v vseh pomembnih pogledih pripravljene v skladu z veljavnim zakonom in predvsem, ali so te druge informacije v pomembnih pogledih usklajene z zakonom glede formalnih zahtev in postopkov za pripravo drugih informacij z vidika pomembnosti in, ali bi neskladnost s temi zahtevami lahko vplivala na presoje, zasnovane na teh drugih informacijah. Na podlagi opravljenih postopkov poročamo, kolikor lahko ocenimo, da:

- so druge informacije, ki opisujejo dejstva predstavljena v računovodskih izkazih, v vseh pomembnih pogledih usklajene z računovodskimi izkazi; in
- da so druge informacije pripravljene v skladu z veljavnim zakonom.

Poleg tega je naša odgovornost da, na podlagi našega poznavanja in razumevanja družbe, ki smo ga pridobili med revizijo, poročamo o tem, ali druge informacije vsebujejo pomembno napačno navedbo. Na podlagi opravljenih postopkov v zvezi z drugimi informacijami nismo ugotovili nobenih pomembno napačnih navedb.

Odgovornost posloводства in pristojnih za upravljanje za računovodske izkaze

Posloводство je odgovorno za pripravo in pošteno predstavitev teh računovodskih izkazov v skladu s Slovenskimi računovodskimi standardi in za tako notranje kontroliranje, kot je v skladu z odločitvijo posloводства potrebno, da omogoči pripravo računovodskih izkazov, ki ne vsebujejo pomembno napačne navedbe zaradi prevare ali napake.

Posloводство je pri pripravi računovodskih izkazov družbe odgovorno za oceno njene sposobnosti, da nadaljuje kot delujoče podjetje, razkrije zadev, povezanih z delujočim podjetjem in uporabo predpostavke delujočega podjetja kot podlago za računovodenja, razen če namerava posloводство likvidirati ali zaustaviti poslovanje, ali če nima druge možnosti, kot da napravi eno ali drugo.

Revizorjeva odgovornost za revizijo računovodskih izkazov

Naši cilji so pridobiti sprejemljivo zagotovilo o tem ali so računovodski izkazi kot celota brez pomembno napačne navedbe zaradi prevare ali napake, in izdati revizorjevo poročilo, ki vključuje naše mnenje. Sprejemljivo zagotovilo je visoka stopanja zagotovila, vendar ni jamstvo, da bo revizija, opravljena v skladu z Mednarodnimi standardi revidiranja, vedno odkrila pomembno napačno navedbo, če ta obstaja. Napačne navedbe lahko izhajajo iz prevare ali napake, ter se smatrajo za pomembne, če je upravičeno pričakovati, da posamič ali skupaj, vplivajo na gospodarske odločitve uporabnikov, sprejete na podlagi teh računovodskih izkazov.

Med izvajanjem revidiranja v skladu z Mednarodnimi standardi revidiranja uporabljamo strokovno presojo in ohranjamo poklicno nezaupljivost. Prav tako:

- prepoznamo in ocenimo tveganja pomembno napačne navedbe v računovodskih izkazih, bodisi zaradi napake ali prevare, oblikujemo in izvajamo revizijske postopke kot odzive na ocenjena tveganja ter pridobivamo zadostne in ustrezne revizijske dokaze, ki zagotavljajo podlago za naše mnenje. Tveganje, da ne bomo odkrili napačne navedbe, ki izvira iz prevare, je višje od tistega, povezanega z napako, saj prevara lahko vključuje skrivne dogovore, ponarejanje, namerno opustitev, napačno razlago ali izogibanje notranjih kontrol;
- opravimo postopke preverjanja in razumevanja notranjih kontrol, pomembnimi za revizijo z namenom oblikovanja revizijskih postopkov, ki so okoliščinam primerni, vendar ne z namenom izraziti mnenje o učinkovitosti notranjih kontrol družbe;
- presodimo ustreznost uporabljenih računovodskih usmeritev in sprejemljivost računovodskih ocen ter z njimi povezanih razkritij posloводства;
- na podlagi pridobljenih revizijskih dokazov o obstoju pomembne negotovosti glede dogodkov ali okoliščin, ki zbuja dvom v sposobnost organizacije, da nadaljuje kot delujoče podjetje, sprejmemo sklep o ustreznosti poslovodske uporabe predpostavke delujočega podjetja, kot podlage računovodenja. Če sprejmemo sklep o obstoju pomembne negotovosti, smo dolžni v revizorjevem poročilu opozoriti na ustrezna razkritja v računovodskih izkazih ali, če so taka razkritja neustrezna, prilagoditi mnenje. Revizorjevi sklepi temeljijo na revizijskih dokazih pridobljenih do datuma izdaje revizorjevega poročila. Vendar kasnejši dogodki ali okoliščine lahko povzročijo prenehanje organizacije kot delujočega podjetja.
- ovrednotimo splošno predstavitev, strukturo, vsebino računovodskih izkazov vključno z razkritji, in ali računovodski izkazi predstavljajo zadevne posle in dogodke na način, da je dosežena poštena predstavitev;

- pristojne za upravljanje med drugim obveščamo o načrtovanem obsegu in času revidiranja in pomembnih revizijskih ugotovitvah vključno s pomanjkljivostmi notranjih kontrol, ki smo jih zaznali med našo revizijo.

Celje, 11. april 2018

Rating d.o.o. Celje
Družba za revizijske storitve
in ekonomsko svetovanje
3000 CELJE, Gosposka 7

RATING d.o.o.
CELJE

Pooblaščenka revizorka
mag. Marija Kozmus Pesar

